

Z PAPÍROVÉ PUBLIKACE AŽ DO MOBILNÍ APLIKACE

**Data a životní prostředí 4
31. 3. 2023**

PŘÍBĚH STATISTIKY

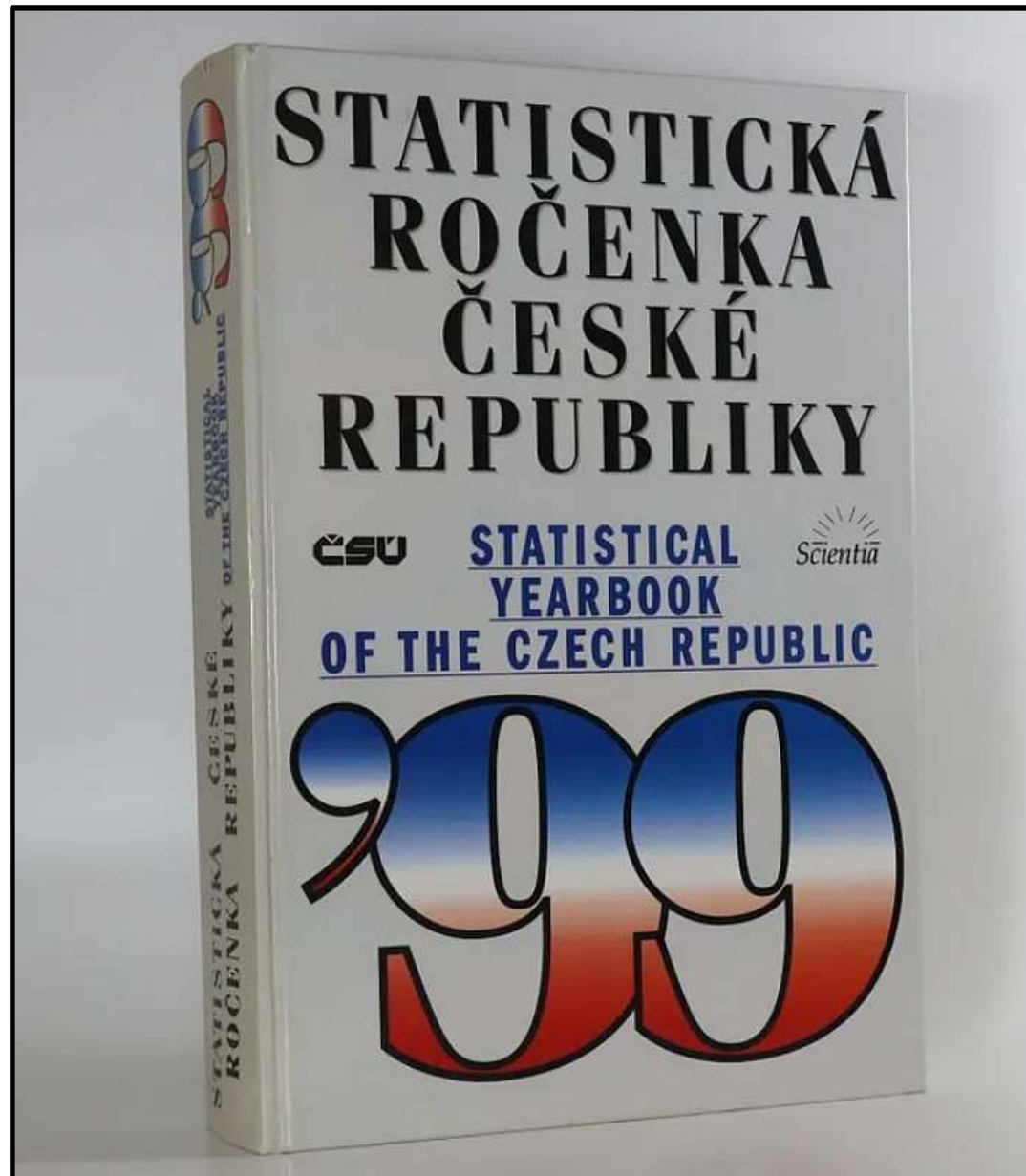
HISTORIE STATISTIKY		HISTORIE SČÍTÁNÍ	
PŘEDMLUVA	7	1939–1945 ÚSTŘEDNÍ STATISTICKÝ ÚŘAD	28
01 PRAVĚK A STAROVĚK	8	1945–1948 STATISTIKA V OBDOBÍ POVÁLEČNÉ OBNOVY	29
PRAVĚK A STAROVĚK UŽ TEHDY BYLA STATISTIKA?	9	1948–1989 KONTROLA PLÁNU	30
STAROVĚKÝ ŘÍM PROPRACOVANÝ CENZUS	10	1990–1993 FÁZE TRANSFORMACE	32
02 STŘEDOVĚK	11	PŘEDSEDOVÉ STATISTICKÉHO ÚŘADU	33
STŘEDOVĚK ROZTŘÍŠTĚNÉ PRAMENY	12	04 HISTORIE SČÍTÁNÍ LIDU	34
URBÁŘ STATISTICKÁ ROČENKA STŘEDOVĚKU	13	1754 POČÁTEK PRAVIDELNÝCH SOUPISŮ	36
13. STOLETÍ CÍRKEVNÍ MATRIKY	14	1777 NOVÝ KONSKRIPČNÍ PATENT	37
STŘEDOVĚK OKÉNKO DO CIZINY	15	1857 OD SOUPISU KE SČÍTÁNÍ	38
03 NOVOVĚK	16	1869 PRVNÍ MODERNÍ SČÍTÁNÍ LIDU U NÁS	38
NOVOVĚK RODÍ SE STATISTIKA	17	1880–1910 SČÍTÁNÍ KAŽDÝCH 10 LET	39
STATISTIKOU PROTI EPIDEMIÍM	18	PRVNÍ A DRUHÉ ČESKOSLOVENSKÉ SČÍTÁNÍ	40
1651 SOUPIS Poddaných podle víry	19	1950 NÁRODNÍ SČÍTÁNÍ	41
1654 BERNÍ RULA	20	1961 SLDB	42
SOUPISY V 18. STOLETÍ	21	SČÍTÁNÍ V LETECH 1970 A 1980	43
1787 POČÁTKY STATISTIKY V ČESKÝCH ZEMÍCH	22	SČÍTÁNÍ V ROCE 1991	44
1788 VZNIK C. K. VLASTENECKO-HOSPODÁŘSKÉ SPOLEČNOSTI PRO KRÁLOVSTVÍ ČESKÉ	23	SČÍTÁNÍ V ROCE 2001	45
1856 POČÁTEK ORGANIZOVANÉ STATISTIKY	24	SČÍTÁNÍ V ROCE 2011	46
1897 ZŘÍZEN ZEMSKÝ STATISTICKÝ ÚŘAD	25	LITERATURA	49
1919 ZALOŽEN STÁTNÍ ÚŘAD STATISTICKÝ	26	KONTAKTY	50

Statistiky na papíře

77 SPOTŘEBA VYBRANÝCH DRUHŮ POTRAVIN*)

Rok	Maso celkem	z toho		Živočišné tuky celkem	z toho		Mořské ryby	Mouka (pšeničná a žitná)	Luštěniny (hrách a čočka)
		vepřové	hovězí		vepřové sádlo a slanina	hovězí lůj			
absolutně v tis. t									
průměr let 1922—1926	338,6	135,0	160,7	93,1	80,3	12,3	.	1 439	28,3
1927	390,1	163,6	178,9	94,5	78,5	15,5	15,6	1 526	29,4
1928	423,0	181,2	190,0	97,3	82,3	14,5	17,1	.	36,6
1929	418,7	177,7	190,4	99,2	84,8	13,9	21,3	.	26,7
1930	412,6	186,9	177,2	95,6	82,2	13,0	18,7	.	23,6
1931	424,8	203,4	171,0	90,4	77,2	12,8	17,9	1 480	29,9
1932	405,3	175,8	179,0	83,2	68,5	14,3	17,0	1 433	24,1
1933	380,7	168,2	165,9	76,9	63,1	13,5	19,2	1 517	25,9
1934	429,1	203,4	174,5	81,9	68,9	12,6	16,5	1 373	31,2
1935	412,7	191,2	171,8	79,2	66,7	12,1	20,1	1 518	22,6
1936	385,3	184,5	156,2	88,5	77,3	11,1	23,0	.	31,6
na 1 obyvatele v kg									
průměr let 1922—1926	24,10	9,79	11,44	6,63	5,72	0,87	.	100,3	2,01
1927	27,10	11,37	12,43	6,57	5,45	1,08	1,07	105,6	2,03
1928	29,20	12,51	13,11	6,72	5,68	1,00	1,17	.	2,48
1929	28,70	12,18	13,05	6,80	5,81	0,96	1,46	.	1,83
1930	28,10	12,73	12,07	6,51	5,60	0,88	1,18	.	1,61
1931	28,73	13,76	11,56	6,12	5,22	0,87	1,16	99,8	2,02
1932	27,22	11,82	12,03	5,59	4,61	0,97	1,13	95,9	1,62
1933	25,40	11,24	11,07	5,13	4,22	0,89	1,29	100,9	1,73
1934	28,51	13,54	11,58	5,44	4,57	0,85	1,08	90,9	2,07
1935	27,28	12,65	11,36	5,25	4,42	0,81	1,28	100,2	1,49
1936	25,39	12,17	10,28	5,86	5,11	0,73	1,50	.	2,08

Statistiky na papíře



Statistiky na papíře

Tab.1.1. Pohyb obyvatelstva (absolutní údaje) podle oblastí, krajů a okresů v 1. čtvrtletí 2010
Population and vital statistics (numbers): by area, region and district, in January - March 2010

Oblast, kraj, okres <i>Area, region, district</i>	Sňatky <i>Marriages</i>	Rozvody <i>Divorces</i>	Živě narození <i>Live births</i>	Potraty <i>Abortions</i>		Zemřeli <i>Deaths</i>			Přirozený přírůstek <i>Natural increase</i>	Přistěhovalí <i>Immigrants</i>	Vystěhovalí <i>Emigrants</i>	Přírůstek stěhováním <i>Net migration</i>	Celkový přírůstek <i>Total increase</i>
				celkem <i>Total</i>	UPT <i>Induced abortions</i>	celkem <i>Total</i>	do 1 roku <i>Under 1 year</i>	do 28 dnů <i>Neonatal deaths</i>					
Česká republika	3374	7053	28564	9769	6068	26725	83	52	1839	6670	5945	725	2564
oblast (NUTS 2):													
Praha	458	876	3543	1153	798	2909	11	10	634	8239	8584	-345	289
Střední Čechy	359	829	3719	1183	775	3169	8	4	550	7915	4197	3718	4268
Jihozápad	431	802	3227	1203	729	3138	9	7	89	2201	2339	-138	-49
Severozápad	379	822	3124	1278	850	3043	20	14	81	2396	2809	-413	-332
Severovýchod	439	944	4160	1443	816	3792	10	5	368	2590	2982	-392	-24
Jihovýchod	503	1048	4461	1330	793	4098	10	5	363	2511	2569	-58	305
Střední Morava	382	789	3153	989	564	3296	8	4	-143	1380	1887	-507	-650
Moravskoslezsko	423	943	3177	1190	743	3280	7	3	-103	1147	2287	-1140	-1243
kraj (NUTS 3), okres (LAU 1):													
Hlavní město Praha	458	876	3543	1153	798	2909	11	10	634	8239	8584	-345	289
Středočeský kraj	359	829	3719	1183	775	3169	8	4	550	7915	4197	3718	4268
Benešov	23	57	239	94	61	251	-	-	-12	371	243	128	116
Beroun	26	28	281	89	51	209	1	-	72	518	278	240	312
Kladno	45	169	480	178	117	418	2	1	62	946	615	331	393
Kolín	31	72	270	81	52	271	-	-	-1	467	443	24	23
Kutná Hora	18	55	178	65	38	239	-	-	-61	289	297	-8	-69
Mělník	35	77	301	104	76	276	1	1	25	956	492	464	489
Mladá Boleslav	36	85	335	86	59	300	2	2	35	575	784	-209	-174
Nymburk	25	58	293	77	64	236	-	-	57	618	362	256	313
Praha-východ	39	107	512	137	92	294	-	-	218	2181	967	1214	1432
Praha-západ	28	71	424	114	74	246	-	-	178	1891	771	1120	1298
Příbram	33	71	270	100	54	274	1	-	-4	364	299	65	61
Rakovník	20	49	136	58	37	155	1	-	-19	301	208	93	74
Jihočeský kraj	237	403	1686	577	354	1660	6	5	26	1179	1282	-103	-77
České Budějovice	76	101	563	202	110	471	2	2	92	576	418	158	250
Český Krumlov	26	67	167	82	53	145	1	-	22	281	286	-5	17
Jindřichův Hradec	36	69	238	52	25	246	1	1	-8	249	319	-70	-78
Písek	25	51	151	78	49	206	1	1	-55	191	181	10	-45
Prachatice	22	29	127	49	39	130	-	-	-3	164	171	-7	-10
Strakonice	20	33	158	54	44	186	1	1	-28	221	373	-152	-180
Tábor	32	53	282	60	34	276	-	-	6	257	294	-37	-31

Statistiky na papíře

Středočeský kraj	359	¹⁾ 829	3719	1183	775	3169	8	4	550	7915	4197	3718	4268
Benešov	23	57	239	94	61	251	-	-	-12	371	243	128	116
Beroun	26	28	281	89	51	209	1	-	72	518	278	240	312
Kladno	45	169	480	178	117	418	2	1	62	946	615	331	393
Kolín	31	²⁾	270	81	52	271	-	-	-1	467	443	24	23
Kutná Hora	18	55	178	65	38	239	-	-	-61	289	297	-8	-69
Mělník	35	77	301	104	76	276	1	1	25	956	492	464	489
Mladá Boleslav	36	85	335	86	59	300	2	2	35	575	784	-209	-174
Nymburk	25	58	293	77	64	236	-	-	57	618	362	256	313
Praha-východ	39	107	512	137	92	294	-	-	218	2181	967	1214	1432
Praha-západ	28	71	424	114	74	246	-	-	178	1891	771	1120	1298
Příbram	33	71	270	100	54	274	1	-	-4	364	299	65	61
Rakovník	20	49	136	58	37	155	1	-	-19	301	208	93	74
Jihočeský kraj	237	403	1686	577	354	1660	6	5	26	1179	1282	-103	-77
České Budějovice	76	101	563	202	110	471	2	2	92	576	418	158	250
Český Krumlov	26	67	167	82	53	145	1	-	22	281	286	-5	17
Jindřichův Hradec	36	69	238	52	25	246	1	1	-8	249	319	-70	-78
Písek	25	51	151	78	49	206	1	1	-55	191	181	10	-45
Prachatice	22	29	127	49	39	130	-	-	-3	164	171	-7	-10
Strakonice	20	33	158	54	44	186	1	1	-28	221	373	-152	-180
Tábor	32	53	282	60	34	276	-	-	6	257	294	-37	-31
Plzeňský kraj	194	399	1541	626	375	1478	3	2	63	1229	1264	-35	28
Domažlice	29	51	187	64	30	180	1	1	7	214	203	11	18
Klatovy	33	50	229	97	58	216	-	-	13	240	258	-18	-5
Plzeň-město	55	133	444	207	132	496	-	-	-52	932	1020	-88	-140
Plzeň-jih	21	36	179	45	27	142	-	-	37	380	376	4	41
Plzeň-sever	34	52	224	77	50	189	1	1	35	426	284	142	177
Rokycany	13	32	109	62	33	139	-	-	-30	216	272	-56	-86
Tachov	9	45	169	74	45	116	1	-	53	211	241	-30	23
Karlovarský kraj	103	¹⁾ 168	809	334	233	784	7	6	25	671	893	-222	-197
Cheb	39	77	267	116	84	235	4	3	32	332	325	7	39
Karlovy Vary	35	²⁾	316	119	84	304	1	1	12	419	511	-92	-80
Sokolov	29	89	226	99	65	245	2	2	-19	234	371	-137	-156
Ústecký kraj	276	654	2315	944	617	2259	13	8	56	1909	2100	-191	-135
Děčín	40	93	373	155	92	344	3	1	29	386	540	-154	-125
Chomutov	56	119	347	189	126	343	1	-	4	400	419	-19	-15
Litoměřice	36	95	313	114	69	343	-	-	-30	582	540	42	12
Louny	29	65	290	120	78	251	2	2	39	331	339	-8	31
Most	36	104	266	156	104	279	4	3	-13	373	455	-82	-95
Teplice	33	113	378	199	142	361	1	1	17	414	394	20	37
Ústí nad Labem	46	65	348	11	6	338	2	1	10	481	471	10	20

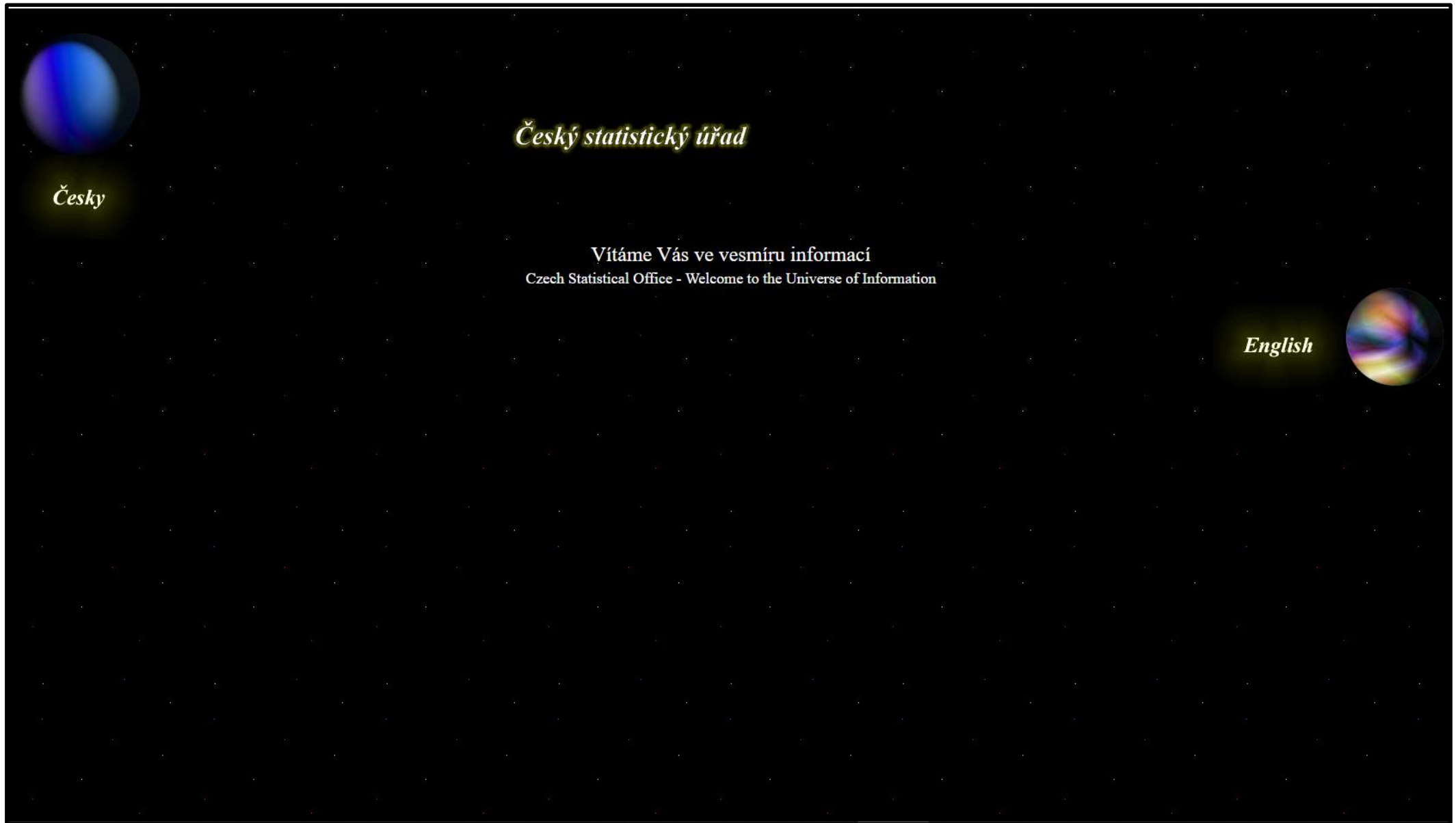
Statistiky na papíře

1. Pohyb obyvatelstva (absolutní údaje)¹⁾

Population and vital statistics ¹⁾

Období / Period rok / Year měsíce / Months	Střední stav obyvatel Mid-year population	Živě narození Live births	Zemřelí / Deaths		Přírůstek / úbytek stěhováním Net migration	Sňatky Marriages	Rozvody Divorces	
			celkem Total	do 1 roku Infant deaths				
1990	10 362 740	130 564	129 166	1 410	624	90 953	32 055	
1991	10 308 682	129 354	124 290	1 343	2 876	71 973	29 366	
1992	10 317 807	121 705	120 337	1 204	11 781	74 060	28 572	
1993	10 330 607	121 025	118 185	1 028	5 476	66 033	30 227	
1994	10 336 162	106 579	117 373	847	9 942	58 440	30 939	
1995	10 330 759	96 097	117 913	740	9 999	54 956	31 135	
1996	10 315 353	90 446	112 782	547	10 129	53 896	33 113	
1997	10 303 642	90 657	112 744	531	12 075	57 804	32 465	
1998	10 294 943	90 535	109 527	472	9 488	55 027	32 363	
1999	10 282 784	89 471	109 768	413	8 774	53 523	23 657	
2000	10 272 503	90 910	109 001	373	6 539	55 321	29 704	
2001	10 224 192	90 715	107 755	360	-8 551	52 374	31 586	
2002	10 200 774	92 786	108 243	385	12 290	52 732	31 758	
2003	10 201 651	93 685	111 288	365	25 789	48 943	32 824	
2004	10 206 923	97 664	107 177	366	18 635	51 447	33 060	
2005	10 234 092	102 211	107 938	347	36 229	51 829	31 288	
2006	10 266 646	105 831	104 441	352	34 720	52 860	31 415	
2007	10 322 689	114 632	104 636	360	83 945	57 157	31 129	
2008	10 429 692	119 570	104 948	338	71 790	52 457	31 300	
2009	10 491 492	118 348	107 421	341	28 344	47 862	29 133	
2010 ¹⁾								
2009	1.	10 470 041	9 726	10 097	28	5 369	995	2 219
	2.	10 474 404	8 829	9 581	33	4 479	1 319	1 236
	3.	10 478 171	9 627	9 756	24	3 936	1 832	4 166
	4.	10 482 082	9 868	8 608	25	2 756	4 179	2 765
	5.	10 485 876	9 996	8 551	33	2 127	2 439	2 372

Statistiky na webu



Stránky ČSÚ – v. 1998

Horké údaje

Aktuální informace Základní statistické informace ihned po zveřejnění, jejich seznam a kalendář zveřejňování. Nejvíce žádané statistické informace o ČR a přehled aktuálně vydaných publikací...

Služby ČSÚ Přehled služeb, které ČSÚ poskytuje; informační (mj) publikace a jejich ediční plán; informace o registru organizací a jiná (přidělování IČO, evidence rodných čísel).

Klasifikace, metodika ... Nejpoužívanější klasifikace a číselníky - OKEČ, číselník zemí a další, metodické popisy vybraných ukazatelů...

Kontakty Adresy institucí, na nichž je možné získat další (nejen statistické) údaje - např. ministerstva, další orgány státní správy, statistické úřady v zahraničí i u nás...

SLDB Vybrané údaje o sčítání lidí, domů a bytů v roce 1991 a informace o sčítání v roce 2001.

ČSÚ informuje Důležité informace o aktuální činnosti ČSÚ (Zpravodaj, probíhající šetření, důležité termíny, mimořádné akce, nábor pracovníků apod.)

ČSÚ

Vítejte v ČSÚ Užitečné informace pro každého uživatele - adresa ČSÚ, úřední hodiny, zákon o státní statistické službě, organizační struktura úřadu, termíny publikování celkových údajů...

Čísla, analýzy, mapy ... Nej důležitější údaje o ČR i regionech, analýzy... Různé oblasti statistiky (obyvatelstvo, průmysl, trh práce, ceny, zahraniční obchod, sociální statistiky).

Předkládání výkazů Veškeré informace nezbytné pro správné vyplňování statistických výkazů. (Program statistických zjišťování, zpravodajská povinnost, elektronický sběr dat, adresy).

Volby Základní výsledky voleb do Poslanecké sněmovny a do Senátu Parlamentu České republiky.

RES Registr ekonomických subjektů - přímý vstup na vyhledávání informací o ekonomických subjektech (např. IČO, OKEČ, adresa...)

Novinky

[Kódování](#) [Dotazy a připomínky](#) [Web-Master](#)

Stránky ČSÚ – v. 2022

Kontakty Nejžádanější Časté dotazy Nabídka služeb

Statistiky Vydáváme Databáze, registry Klasifikace, číselníky Výkazy, sběr dat O ČSÚ

Aktuality

29.03. [Počet uznaných patentů byl loni rekordně nízký](#)

26.03. [V 33 obcích zvolili v sobotu nová zastupitelstva](#)

24.03. [Newsletter - 12/2023](#)

24.03. [Růst ekonomického výsledku odvětví zemědělství pokračoval](#)

24.03. [Konjunkturální průzkumy - březen 2023](#)

22.03. [Propad spotřeby silně poznamenal loňský růst HDP](#)

22.03. [Češi si oblíbili internetové bankovníctví a nakupování](#)

21.03. [Ročník narozených 2022 je nejslabší za posledních 18 let](#)

Potřebujete poradit?

Nejnovější údaje

Obyvatelstvo	10 533 399 ↑
Průměrná hrubá mzda	43 412 Kč ↑
Míra inflace	16,2 % ↑
Hrubý domácí produkt	0,2 % ↑
Průmyslová produkce	-1,4 % ↓
Stavební produkce	5,4 % ↑

Vyberte si kraj

Data v textu

Míra inflace

Při vyjadřování **míry inflace** pomocí **indexu spotřebitelských cen** jsou často uváděna různá čísla, která, i když rozdílná, jsou správná. Je třeba uvést jednoznačně období, za které je míra inflace uváděna, a základ, k němuž se vymezené období porovnává. Nejčastěji se používají:

- > **Míra inflace vyjádřená přírůstkem průměrného ročního indexu spotřebitelských cen** vyjadřuje procentní změnu průměrné cenové hladiny za 12 posledních měsíců proti průměru 12 předchozích měsíců.
únor 2023: **16,2 %**
Datum zveřejnění: 10.03.2023
- > **Průměrná roční míra inflace** – jedná se o hodnotu téhož ukazatele v prosinci daného roku.
rok 2022: **15,1 %**
- > **Míra inflace vyjádřená přírůstkem indexu spotřebitelských cen ke stejnému měsíci předchozího roku** vyjadřuje procentní změnu cenové hladiny ve vykazovaném měsíci daného roku proti stejnému měsíci předchozího roku.
únor 2023: **16,7 %**
Datum zveřejnění: 10.03.2023
- > **Míra inflace vyjádřená přírůstkem indexu spotřebitelských cen k předchozímu měsíci** vyjadřuje procentní změnu cenové hladiny sledovaného měsíce proti předchozímu měsíci.
únor 2023: **0,6 %**
Datum zveřejnění: 10.03.2023

Data v HTML

🔒 🔑 🔍 https://www.czso.cz/csu/czso/mira_inflace 📄 ☆

1) Míra inflace vyjádřená přírůstkem **průměrného ročního indexu** spotřebitelských cen vyjadřuje procentní změnu průměrné cenové hladiny za 12 posledních měsíců proti průměru 12 předchozích měsíců.

Tato míra inflace je vhodná při úpravách nebo posuzování průměrných veličin. Bere se v úvahu zejména při propočtech reálných mezd, důchodů a pod.

Rok															
07	08	09	10	11	12	13	14	15	16	17	18	19	20	21	22
2,8	6,3	1,0	1,5	1,9	3,3	1,4	0,4	0,3	0,7	2,5	2,1	2,8	3,2	3,8	15,1

Rok	Měsíc											
	1	2	3	4	5	6	7	8	9	10	11	12
2000	2,1	2,2	2,3	2,4	2,5	2,6	2,9	3,1	3,3	3,6	3,8	3,9
2001	4,0	4,0	4,0	4,1	4,2	4,3	4,5	4,6	4,7	4,7	4,7	4,7
2002	4,6	4,6	4,6	4,5	4,3	3,9	3,5	3,1	2,7	2,4	2,1	1,8
2003	1,5	1,1	0,8	0,5	0,3	0,2	0,2	0,1	0,0	0,0	0,1	0,1
2004	0,3	0,5	0,8	1,0	1,2	1,4	1,7	2,0	2,2	2,5	2,7	2,8
2005	2,8	2,7	2,6	2,6	2,5	2,4	2,2	2,1	2,0	2,0	1,9	1,9

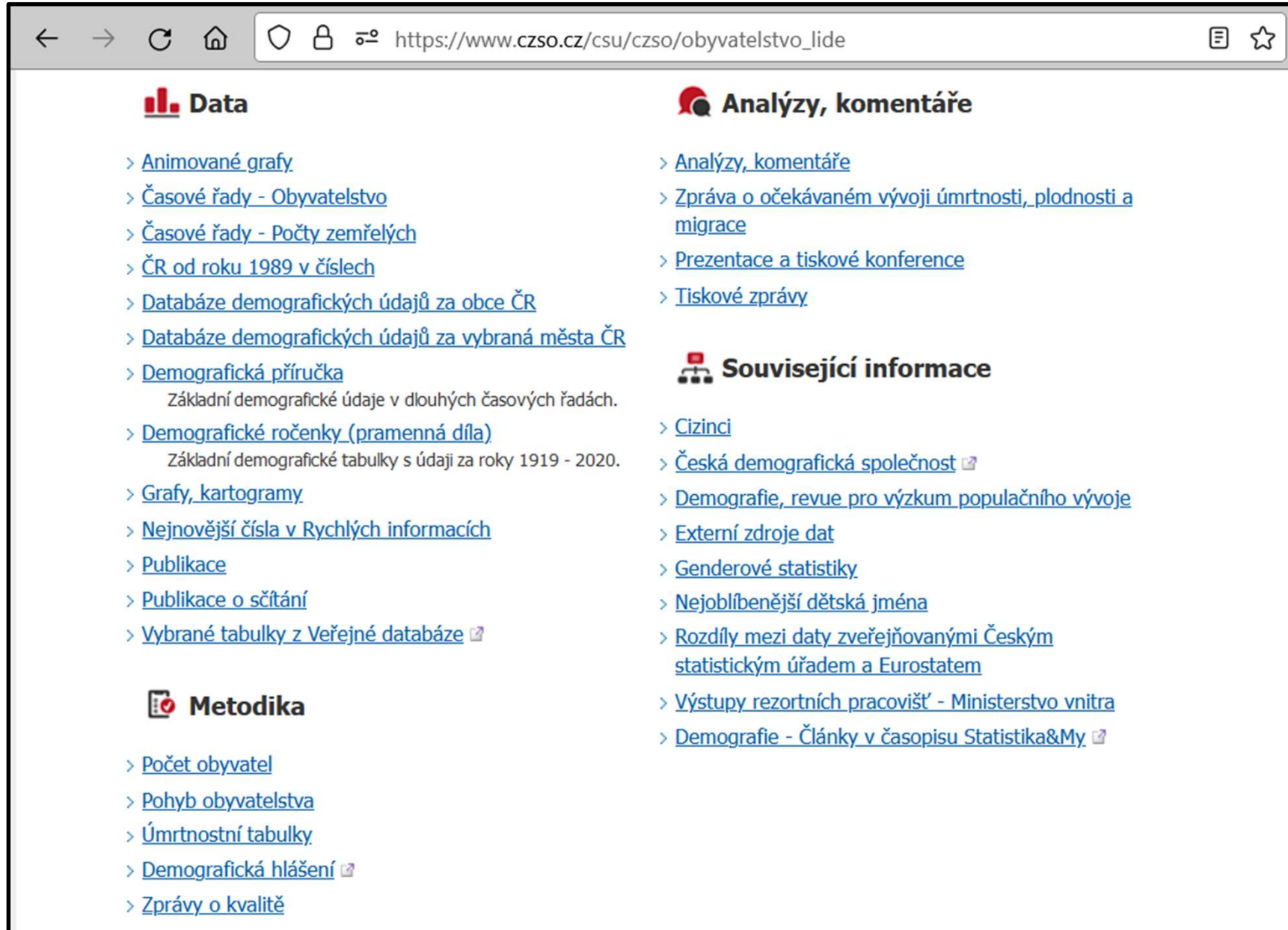
Data v Excelu

Statistická ročenka České republiky - 2022

3. ŽIVOTNÍ PROSTŘEDÍ

Metodika	Word PDF
3-1. Bilance půdy (stav k 31. 12.)	Excel
3-2. Zvláště chráněná území a soustava Natura 2000 (stav k 31. 12.)	Excel
3-3. Národní parky k 31. 12. 2021	Excel
3-4. Chráněné krajinné oblasti k 31. 12. 2021	Excel
3-5. Maloplošná zvláště chráněná území (MZCHÚ) podle krajů k 31. 12. 2021	Excel
3-6. Emise znečišťujících látek (REZZO 1–3) na jednoho obyvatele podle krajů v roce 2020	Excel
3-7. Emise ze zdrojů znečišťování ovzduší podle krajů	Excel
3-8. Měrné emise hlavních znečišťujících látek (REZZO 1–3) podle krajů	Excel
3-9. Emise z mobilních zdrojů znečišťování ovzduší (REZZO 4)	Excel
3-10. Podíl jednotlivých kategorií zdrojů na emisích celkem	Excel
3-11. Celkové emise hlavních znečišťujících látek (REZZO 1–4)	Excel
3-12. Imise ve vybraných lokalitách	Excel
3-13. Imise na pozadřových stanicích	Excel
3-14. Emise oxidu uhličitého a dalších skleníkových plynů	Excel
3-15. Stav přízemní vrstvy ozonu	Excel
3-16. Celkové množství ozonu v atmosféře	Excel

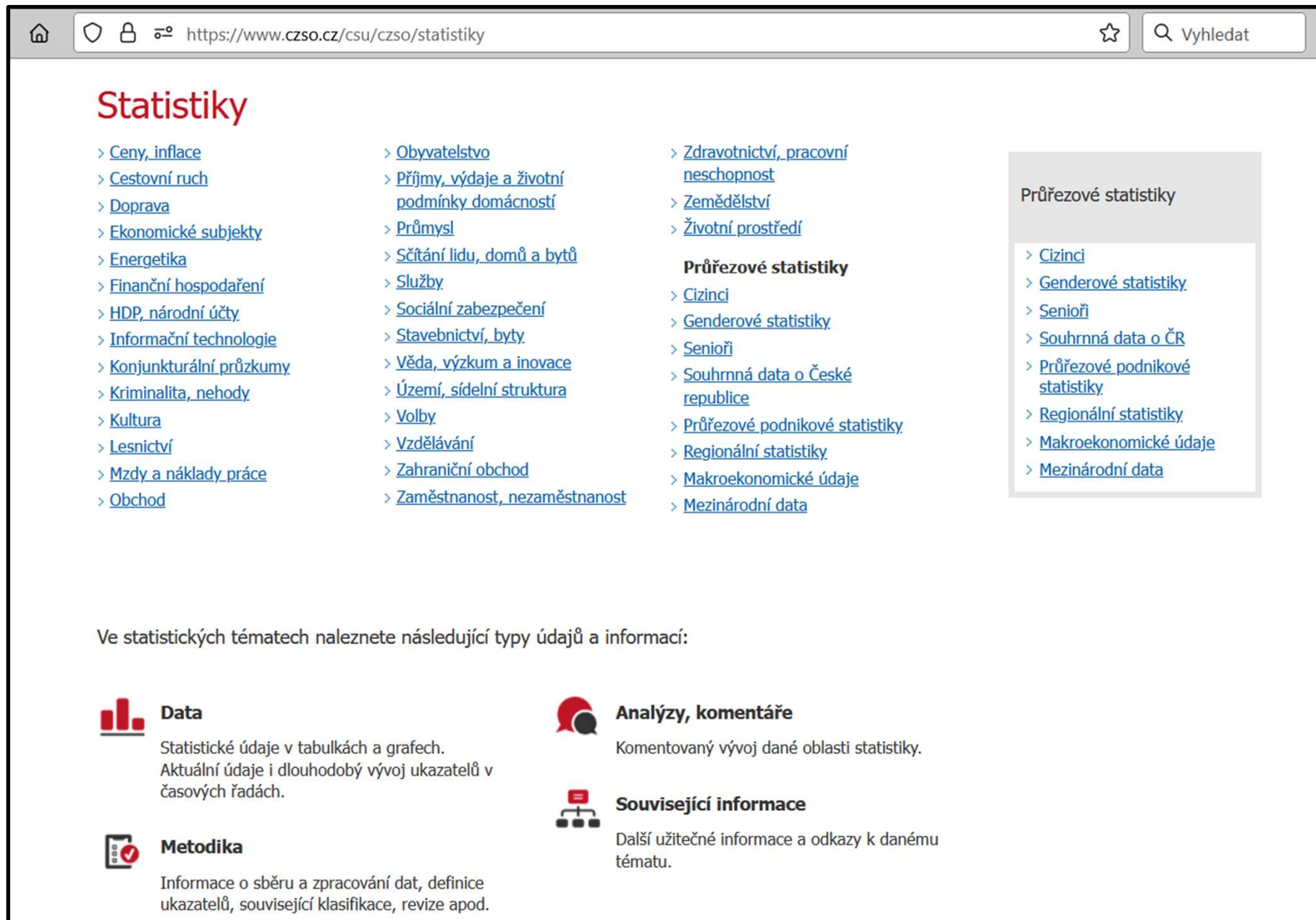
Data a informace v mnoha formách



The screenshot shows a web browser window with the URL https://www.czso.cz/csu/czso/obyvatelstvo_lide. The page content is organized into four main sections:

- Data**
 - > [Animované grafy](#)
 - > [Časové řady - Obyvatelstvo](#)
 - > [Časové řady - Počty zemřelých](#)
 - > [ČR od roku 1989 v číslech](#)
 - > [Databáze demografických údajů za obce ČR](#)
 - > [Databáze demografických údajů za vybraná města ČR](#)
 - > [Demografická příručka](#)
Základní demografické údaje v dlouhých časových řadách.
 - > [Demografické ročenky \(pramenná díla\)](#)
Základní demografické tabulky s údaji za roky 1919 - 2020.
 - > [Grafy, kartogramy](#)
 - > [Nejnovější čísla v Rychlých informacích](#)
 - > [Publikace](#)
 - > [Publikace o sčítání](#)
 - > [Vybrané tabulky z Veřejné databáze](#)
- Analýzy, komentáře**
 - > [Analýzy, komentáře](#)
 - > [Zpráva o očekávaném vývoji úmrtnosti, plodnosti a migrace](#)
 - > [Prezentace a tiskové konference](#)
 - > [Tiskové zprávy](#)
- Metodika**
 - > [Počet obyvatel](#)
 - > [Pohyb obyvatelstva](#)
 - > [Úmrtnostní tabulky](#)
 - > [Demografická hlášení](#)
 - > [Zprávy o kvalitě](#)
- Související informace**
 - > [Cizinci](#)
 - > [Česká demografická společnost](#)
 - > [Demografie, revue pro výzkum populačního vývoje](#)
 - > [Externí zdroje dat](#)
 - > [Genderové statistiky](#)
 - > [Nejoblíbenější dětská jména](#)
 - > [Rozdíly mezi daty zveřejňovanými Českým statistickým úřadem a Eurostatem](#)
 - > [Výstupy rezortních pracovišť - Ministerstvo vnitra](#)
 - > [Demografie - Články v časopisu Statistika&My](#)

Mnoho dat v mnoha tématech



The screenshot shows a web browser window with the URL <https://www.czso.cz/cs/czso/statistiky>. The page title is "Statistiky". The main content area contains a grid of links to various statistical categories:

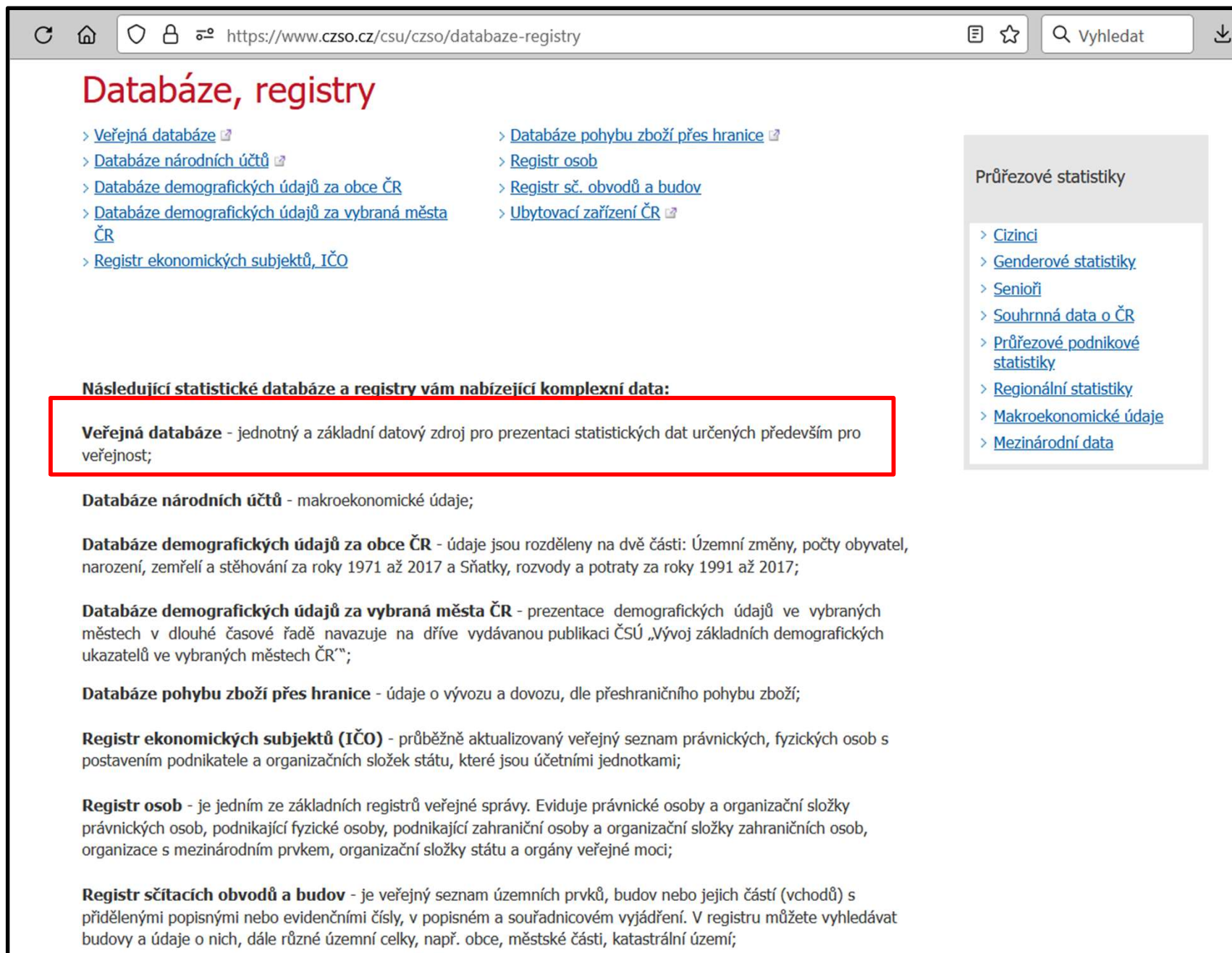
- > [Ceny, inflace](#)
- > [Cestovní ruch](#)
- > [Doprava](#)
- > [Ekonomické subjekty](#)
- > [Energetika](#)
- > [Finanční hospodaření](#)
- > [HDP, národní účty](#)
- > [Informační technologie](#)
- > [Konjunkturální průzkumy](#)
- > [Kriminalita, nehody](#)
- > [Kultura](#)
- > [Lesnictví](#)
- > [Mzdy a náklady práce](#)
- > [Obchod](#)
- > [Obyvatelstvo](#)
- > [Příjmy, výdaje a životní podmínky domácností](#)
- > [Průmysl](#)
- > [Sčítání lidu, domů a bytů](#)
- > [Služby](#)
- > [Sociální zabezpečení](#)
- > [Stavebnictví, byty](#)
- > [Věda, výzkum a inovace](#)
- > [Území, sídelní struktura](#)
- > [Volby](#)
- > [Vzdělávání](#)
- > [Zahraniční obchod](#)
- > [Zaměstnanost, nezaměstnanost](#)
- > [Zdravotnictví, pracovní neschopnost](#)
- > [Zemědělství](#)
- > [Životní prostředí](#)

There are also sections for "Průřezové statistiky" (Cross-sectional statistics) and "Průřezové podnikové statistiky" (Cross-sectional business statistics).

Ve statistických tématech naleznete následující typy údajů a informací:

- Data**
Statistické údaje v tabulkách a grafech. Aktuální údaje i dlouhodobý vývoj ukazatelů v časových řadách.
- Analýzy, komentáře**
Komentovaný vývoj dané oblasti statistiky.
- Metodika**
Informace o sběru a zpracování dat, definice ukazatelů, související klasifikace, revize apod.
- Související informace**
Další užitečné informace a odkazy k danému tématu.

Jeden společný zdroj...?



The screenshot shows a web browser window with the URL <https://www.czso.cz/csu/czso/databaze-registry>. The page title is "Databáze, registry". There are two columns of links. The left column includes: [Veřejná databáze](#), [Databáze národních účtů](#), [Databáze demografických údajů za obce ČR](#), [Databáze demografických údajů za vybraná města ČR](#), and [Registr ekonomických subjektů, IČO](#). The right column includes: [Databáze pohybu zboží přes hranice](#), [Registr osob](#), [Registr sč. obvodů a budov](#), and [Ubytovací zařízení ČR](#). On the right side, there is a sidebar titled "Průřezové statistiky" with links: [Cizinci](#), [Genderové statistiky](#), [Senioři](#), [Souhrnná data o ČR](#), [Průřezové podnikové statistiky](#), [Regionální statistiky](#), [Makroekonomické údaje](#), and [Mezinárodní data](#).

Následující statistické databáze a registry vám nabízející komplexní data:

Veřejná databáze - jednotný a základní datový zdroj pro prezentaci statistických dat určených především pro veřejnost;

Databáze národních účtů - makroekonomické údaje;

Databáze demografických údajů za obce ČR - údaje jsou rozděleny na dvě části: Územní změny, počty obyvatel, narození, zemřelí a stěhování za roky 1971 až 2017 a Sňatky, rozvody a potraty za roky 1991 až 2017;

Databáze demografických údajů za vybraná města ČR - prezentace demografických údajů ve vybraných městech v dlouhé časové řadě navazuje na dříve vydanou publikaci ČSÚ „Vývoj základních demografických ukazatelů ve vybraných městech ČR“;


Databáze pohybu zboží přes hranice - údaje o vývozu a dovozu, dle přeshraničního pohybu zboží;

Registr ekonomických subjektů (IČO) - průběžně aktualizovaný veřejný seznam právnických, fyzických osob s postavením podnikatele a organizačních složek státu, které jsou účetními jednotkami;

Registr osob - je jedním ze základních registrů veřejné správy. Eviduje právnické osoby a organizační složky právnických osob, podnikající fyzické osoby, podnikající zahraniční osoby a organizační složky zahraničních osob, organizace s mezinárodním prvkem, organizační složky státu a orgány veřejné moci;



Registr sčítacích obvodů a budov - je veřejný seznam územních prvků, budov nebo jejich částí (vchodů) s přidělenými popisnými nebo evidenčními čísly, v popisném a souřadnicovém vyjádření. V registru můžete vyhledávat budovy a údaje o nich, dále různé územní celky, např. obce, městské části, katastrální území;

Veřejná databáze – interaktivní aplikace




Veřejná databáze





[Časté dotazy](#)
[Kontakty](#)
[Nápověda](#)






[Statistiky](#)
[Vše o území](#)
[Vlastní výběr](#)
[Ukazatele](#)

 [Registrace](#) | [Přihlášení](#)

Úvod > [Statistiky](#) > [Obyvatelstvo](#) > [Výběr parametrů](#) > [Tabulka](#)

Vyberte: [Ukazatel](#) [Územní úroveň](#) Změnit

Pohyb obyvatel - vybrané území

Absolutní údaje Území: Česká republika

	Střední stav obyvatel ¹	Živě narození	Zemřelí	Přistěhovalí	Vystěhovalí	Přírůstek (úbytek)			Sňatky	Rozvody	Potraty
						přirozený	stěhováním	celkový			
2022 ²	10 530 258	99 834	120 207	57 126	20 061	-20 373	37 065	16 692	54 503	19 324	27 598
2021	10 500 850	111 793	139 891	69 201	19 232	-28 098	49 969	21 871	46 778	21 107	27 959
2020	10 700 155	110 200	129 289	55 661	28 734	-19 089	26 927	7 838	45 415	21 734	30 368
2019	10 669 324	112 231	112 362	65 571	21 301	-131	44 270	44 139	54 870	24 141	31 797
2018	10 626 430	114 036	112 920	58 148	19 519	1 116	38 629	39 745	54 470	24 313	32 952
2017	10 589 526	114 405	111 443	45 957	17 684	2 962	28 273	31 235	52 567	25 755	35 012
2016	10 565 284	112 663	107 750	37 503	17 439	4 913	20 064	24 977	50 768	24 996	35 921
2015	10 542 942	110 764	111 173	34 922	18 945	-409	15 977	15 568	48 191	26 083	35 761
2014	10 524 783	109 860	105 665	41 625	19 964	4 195	21 661	25 856	45 575	26 764	36 956
2013	10 510 719	106 751	109 160	29 579	30 876	-2 409	-1 297	-3 706	43 499	27 895	37 687
2012	10 509 286	108 576	108 189	30 298	20 005	387	10 293	10 680	45 206	26 402	37 733
2011	10 496 672	108 673	106 848	22 590	5 701	1 825	16 889	18 714	45 137	28 113	38 864
2010	10 517 247	117 153	106 844	30 515	14 867	10 309	15 648	25 957	46 746	30 783	39 273
2009	10 491 492	118 348	107 421	39 973	11 629	10 927	28 344	39 271	47 862	29 133	40 528
2008	10 429 692	119 570	104 948	77 817	6 027	14 622	71 790	86 412	52 457	31 300	41 446
2007	10 322 689	114 632	104 636	104 445	20 500	9 996	83 945	93 941	57 157	31 129	40 917
2006	10 266 646	105 831	104 441	68 183	33 463	1 390	34 720	36 110	52 860	31 415	39 959
2005	10 234 092	102 211	107 938	60 294	24 065	-5 727	36 229	30 502	51 829	31 288	40 023
2004	10 206 923	97 664	107 177	53 453	34 818	-9 513	18 635	9 122	51 447	33 060	41 324
2003	10 201 651	93 685	111 288	60 015	34 226	-17 603	25 789	8 186	48 943	32 824	42 304
2002	10 200 774	92 786	108 243	44 679	32 389	-15 457	12 290	-3 167	52 732	31 758	43 743
2001	10 224 192	90 715	107 755	12 918	21 469	-17 040	-8 551	-25 591	52 374	31 586	45 057
2000	10 272 503	90 910	109 001	7 802	1 263	-18 091	6 539	-11 552	55 321	29 704	47 370

Kód: DEM05/20

¹ Od roku 2021 vychází počty obyvatel z výsledků SLDB 2021, kdežto údaje za předchozí roky (v desetileté časové řadě) navazují na výsledky předchozích sčítání lidu (tj. 2011–2020 vychází ze sčítání 2011 atd.).

² Předběžné údaje (nezahrnují osoby s udělenou dočasnou ochranou v souvislosti s ozbrojeným konfliktem na území Ukrajiny vyvolaným invází vojsk Ruské federace).

Transformace statistických „publikací“



ČESKÝ STATISTICKÝ ÚŘAD

[Kontakty](#) [Nejžádanější](#) [Časté dotazy](#) [Nabídka služeb](#) 

[Statistiky](#) **Vydáváme** [Databáze, registry](#) [Klasifikace, číselníky](#) [Výkazy, sber](#)

[Úvod](#) > [Vydáváme](#) > [Časové řady](#) > Indexy spotřebitelských cen - inflace - časové řady

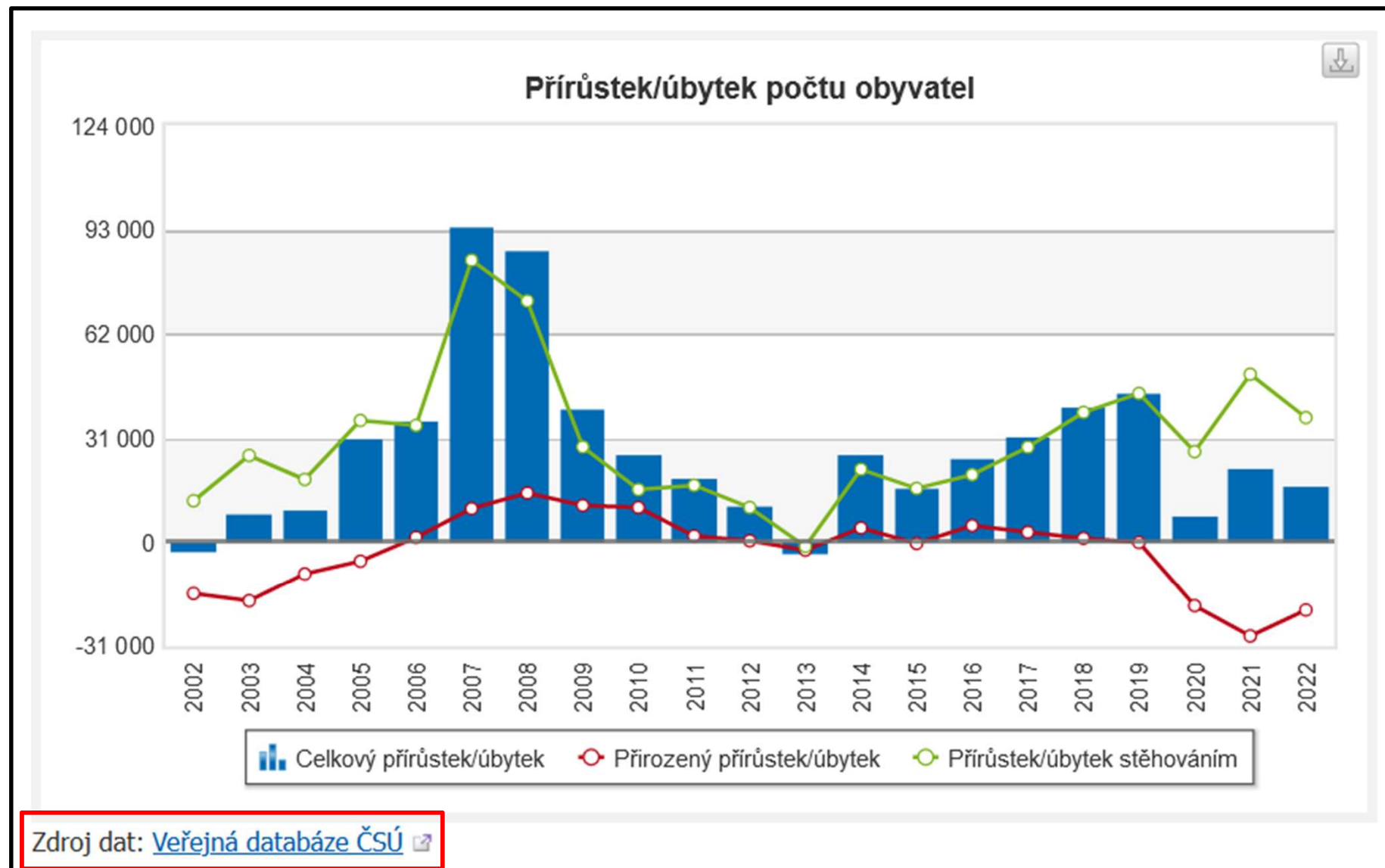
Indexy spotřebitelských cen - inflace - časové řady

> [Metodika](#)

Časové řady ve Veřejné databázi

- > [Indexy spotřebitelských cen podle klasifikace ECOICOP \(měsíčně\) - od roku 2018](#)
- > [Indexy spotřebitelských cen podle klasifikace ECOICOP \(čtvrtletně\) - od roku 2018](#)
- > [Indexy spotřebitelských cen podle klasifikace ECOICOP \(ročně\) - od roku 2018](#)
- > [Indexy spotřebitelských cen podle klasifikace COICOP \(měsíčně\) - do roku 2017](#)
- > [Indexy spotřebitelských cen podle klasifikace COICOP \(čtvrtletně\) - do roku 2017](#)
- > [Indexy spotřebitelských cen podle klasifikace COICOP \(ročně\) - do roku 2017](#)

Generování nových typů výstupů



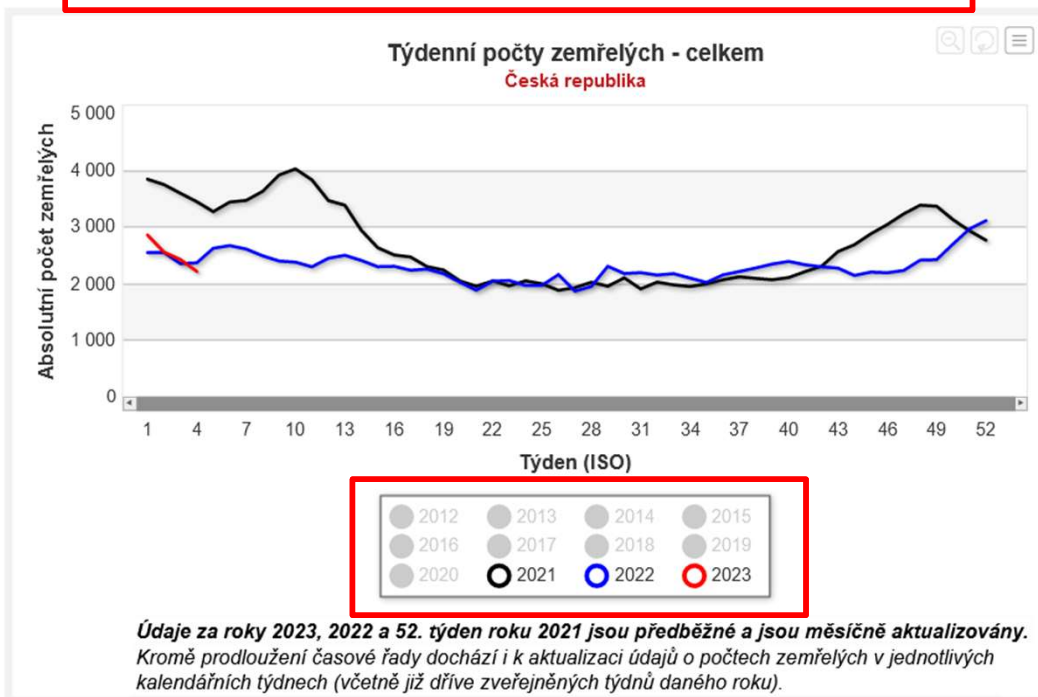
Interaktivní prvky pro uživatele

Počet zemřelých - týdenní a měsíční časové řady

Poslední měsíc: leden 2023
Poslední týden: 04. týden 2023 = 23.01.2023 - 29.01.2023

- > Metodický komentář
10.03.2023 (kód: 130184-23)
- > [Zemřelí podle týdnů a věkových skupin](#)
- > [Zemřelí na 100 tis. obyvatel k 1. 1. podle týdnů a věkových skupin](#)
- > [Zemřelí podle měsíců a věkových skupin](#)
- > [Otevřená data](#)

Počty: absolutní Věk: celkem Území: Česká republika



Zdroj dat: [Veřejná databáze ČSÚ](#)

Přehled kalendářních týdnů:

04. týden 2023 = 23.01.2023 - 29.01.2023
03. týden 2023 = 16.01.2023 - 22.01.2023
02. týden 2023 = 09.01.2023 - 15.01.2023

- > [Statistická ročenka České republiky](#)
- > [Česko v číslech](#)
- > [Statistika & My](#)

Průřezové statistiky

- > [Cizinci](#)
- > [Genderové statistiky](#)
- > [Senioři](#)
- > [Souhrnná data o ČR](#)
- > [Průřezové podnikové statistiky](#)
- > [Regionální statistiky](#)
- > [Makroekonomické údaje](#)
- > [Mezinárodní data](#)

Data v HTML + CSV

Vybrané údaje ČSÚ

POŘADÍ	ZKRATKA	NÁZEV	OBDOBÍ	HODNOTA	ZVEŘEJNĚNÍ
1	isc-m	Index spotřebitelských cen - měsíční	2022-10	98,6	10.11.2022
2	isc	Index spotřebitelských cen	2022-10	115,1	10.11.2022
3	ipc-m	Index cen výrobců - měsíční	2022-10	100,6	16.11.2022
4	ipc	Index cen výrobců	2022-10	124,1	16.11.2022
5	pru	Průmysl	2022-09	108,3	07.11.2022
6	sta	Stavebnictví	2022-09	96,3	07.11.2022
7	vzo	Zahraníční obchod - národní pojetí	2022-09	-13875	07.11.2022
8	mal	Maloobchod kromě motorových vozidel (očistěno o kalendářní vlivy; není očistěno o sezónní vlivy)	2022-09	94,4	08.11.2022
9	poh-q	HDP - mezičtvrtletně	2022-Q3	-0,4	01.11.2022
10	poh	HDP - meziročně	2022-Q3	1,6	01.11.2022
11	pmz	Průměrné mzdy - reálné	2022-Q2	90,2	05.09.2022

[CSV data](#)

Vygenerováno 21. 11. 2022 16:41:53

Data v mapě + CSV

Porovnání krajů v mapách

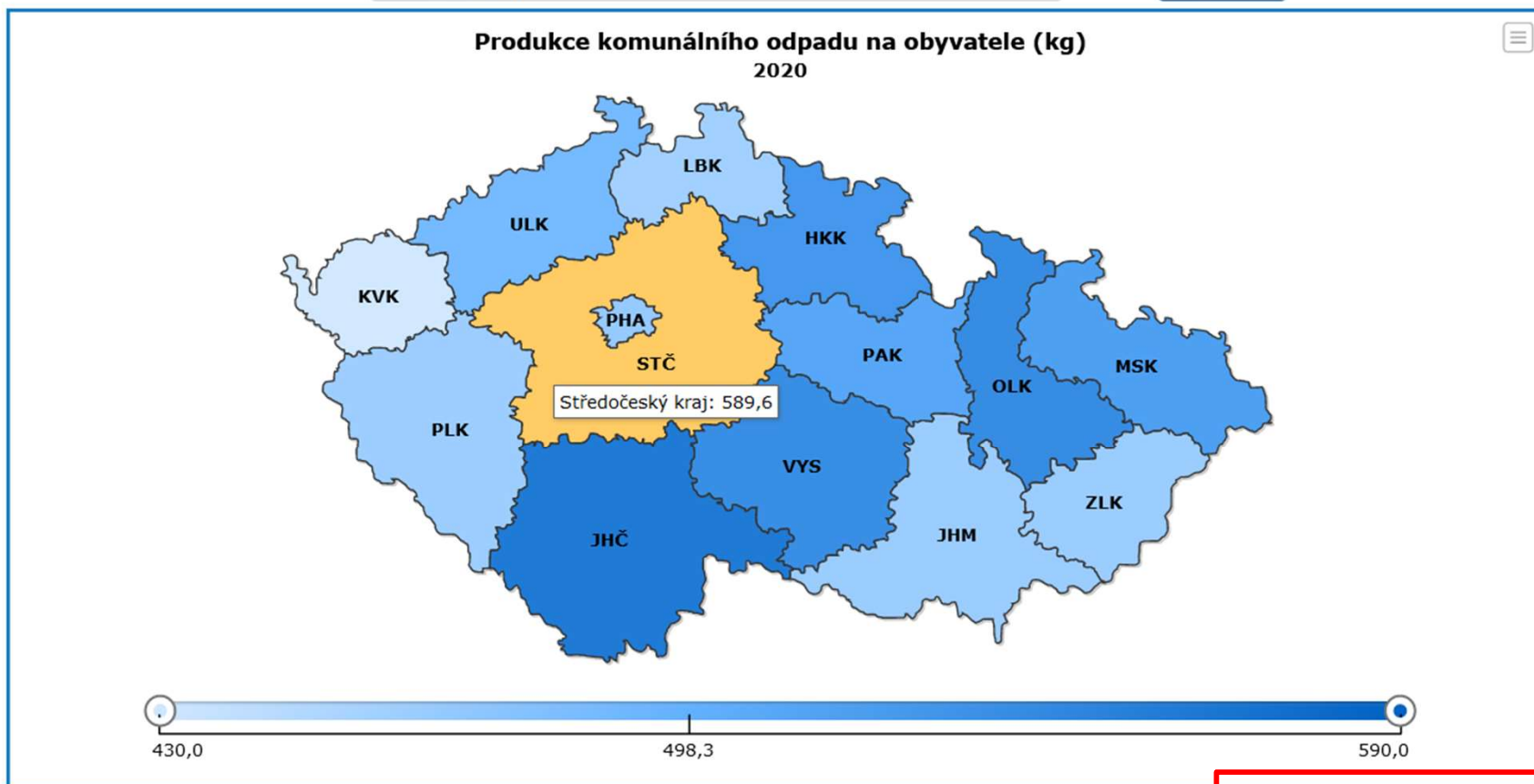


[pořadí krajů](#) | [vývoj ukazatele](#) | [analytický bublinový graf](#) | [porovnání krajů v mapách](#)

[? Nápověda](#)

Ukazatel: ▼

Rok: ▼



[Ukazatele v CSV](#) [Data v CSV](#)

Data v Excelu + grafu + CSV

ČESKÝ STATISTICKÝ ÚŘAD Kontakty Nejžádanější Časté dotazy Nabídka služeb

Statistiky **Vydáváme** Databáze, registry Klasifikace, číselníky Výkazy, sběr dat O ČSÚ

Úvod > Vydáváme > Časové řady Vytisknout

> Šetření průměrných cen vybraných výrobků - pohonné hmoty a topné oleje - časové řady

Šetření průměrných cen vybraných výrobků - pohonné hmoty a topné oleje - časové řady

> Tab. 1 Průměrné spotřebitelské ceny pohonných hmot 24.03.2023 (kód: 012026-23)

> **Data v CSV**

> Tab. 2 Průměrné ceny topných olejů 24.03.2023 (kód: 012026-23)

[Archiv do r. 2016](#)

Průřezové statistiky

- > [Cizinci](#)
- > [Genderové statistiky](#)
- > [Senioři](#)
- > [Souhrnná data o ČR](#)
- > [Průřezové podnikové statistiky](#)
- > [Regionální statistiky](#)
- > [Makroekonomické údaje](#)
- > [Mezinárodní data](#)

Průměrné spotřebitelské ceny pohonných hmot v ČR

týdenní šetření

Týden	Benzin Natural 95 (Kč)	Nafta (Kč)	LPG (Kč)
01/2021	28	27	12
05/2021	29	28	13
09/2021	30	29	14
13/2021	31	30	14
17/2021	31	30	14
21/2021	32	31	14
25/2021	32	31	14
29/2021	33	32	14
33/2021	33	32	14
37/2021	34	33	15
41/2021	35	34	15
45/2021	35	34	15
49/2021	35	34	15
01/2022	35	34	15
05/2022	35	34	15
09/2022	36	35	16
13/2022	45	44	17
17/2022	43	42	17
21/2022	44	43	17
25/2022	45	44	17
29/2022	40	39	17
33/2022	42	41	17
37/2022	40	39	17
41/2022	45	44	17
45/2022	38	37	17
49/2022	37	36	17
01/2023	37	36	17
05/2023	37	36	17
09/2023	36	35	17

Zvolené období: 2021 - 2023

Databáze + CSV

[Úvodní stránka databáze](#) | [Web ČSÚ](#) | [Napište nám](#) | [O aplikaci](#) | [Formulář pro zápis ubytovacího zařízení](#)



Hromadná ubytovací zařízení České republiky

Vyhledat území nebo zařízení



Výběr okresu z mapy

Stáhnout vše ve formátu [XLSX](#) nebo [CSV](#)



Výběr kraje

[Hl. m. Praha](#)
[Středočeský kraj](#)
[Jihočeský kraj](#)
[Plzeňský kraj](#)
[Karlovarský kraj](#)
[Ústecký kraj](#)
[Liberecký kraj](#)
[Královéhradecký kraj](#)
[Pardubický kraj](#)
[Kraj Vysočina](#)
[Jihomoravský kraj](#)
[Olomoucký kraj](#)
[Zlínský kraj](#)
[Moravskoslezský kraj](#)

Seznam okresů v krajích

Středočeský kraj: Benešov Beroun Kladno Kolín Kutná Hora Mělník Mladá Boleslav Nymburk Praha-východ Praha-západ Příbram Rakovník
Jihočeský kraj: České Budějovice Český Krumlov Jindřichův Hradec Písek Prachatice Strakonice Tábor
Plzeňský kraj: Domažlice Klatovy Plzeň-město Plzeň-jih Plzeň-sever Rokycany Tachov
Karlovarský kraj: Cheb Karlovy Vary Sokolov
Ústecký kraj: Děčín Chomutov Litoměřice Louny Most Teplice Ústí nad Labem
Liberecký kraj: Česká Lípa Jablonec nad Nisou Liberec Semily
Královéhradecký kraj: Hradec Králové Jičín Náchod Rychnov nad Kněžnou Trutnov
Pardubický kraj: Chrudim Pardubice Svitavy Ústí nad Orlicí
Olomoucký kraj: Jeseník Olomouc Prostějov Přerov Šumperk
Jihomoravský kraj: Blansko Brno-město Brno-venkov Břeclav Hodonín Vyškov Znojmo
Kraj Vysočina: Havlíčkův Brod Jihlava Pelhřimov Třebíč Žďár nad Sázavou
Zlínský kraj: Kroměříž Uherské Hradiště Vsetín Zlín
Moravskoslezský kraj: Bruntál Opava Ostrava-město Karviná Frýdek-Místek Nový Jičín






Statistická data – OD

Konjunkturální průzkumy

Kód:	070013-23
Název produktu:	Konjunkturální průzkumy
Anotace:	Datová sada obsahuje měsíční časovou řadu statistických údajů s výsledky konjunkturálních průzkumů u podnikatelů a spotřebitelů a souhrnný indikátor důvěry za Českou republiku od roku 2000. Uvedeny jsou údaje o konjunkturálním saldu a také bazické indexy konjunkturálních průzkumů.
Klíčová slova:	Konjunkturální průzkum, indikátor důvěry, saldo indikátoru důvěry, důvěra spotřebitelů, důvěra podnikatelů.
Periodicita:	Měsíční
Územní členění:	Česká republika
Kontakt:	martin.cerny@czso.cz
Typ produktu:	Otevřená data, Časová řada
Verze:	Česká
Rok:	2000-2023
Datum vydání	24.01.2023, 24.02.2023, 24.03.2023, 24.04.2023, 24.05.2023, 26.06.2023, 24.07.2023, 24.08.2023, 25.09.2023, 24.10.2023, 24.11.2023, 27.12.2023

Průřezové statistiky

- > [Cizinci](#)
- > [Genderové statistiky](#)
- > [Senioři](#)
- > [Souhrnná data o ČR](#)
- > [Průřezové podnikové statistiky](#)
- > [Regionální statistiky](#)
- > [Makroekonomické údaje](#)
- > [Mezinárodní data](#)

- >    Dokumentace datové sady
24.03.2023 (kód: 070013-23)
- >  Schéma datového souboru
24.03.2023 (kód: 070013-23)
- >  Data
24.03.2023 (kód: 070013-23)

OD – dokumentace

Dokumentace datové sady (DS)

(Aktualizováno ke dni 24. 3. 2023)

Název DS:

Konjunkturální průzkumy

Popis datové sady:

Datová sada obsahuje měsíční časovou řadu statistických údajů s výsledky konjunkturálních průzkumů u podnikatelů a spotřebitelů a souhrnný indikátor důvěry za Českou republiku od roku 2003. Uvedeny jsou údaje o konjunkturálním saldu a také bazické indexy konjunkturálních průzkumů. Zjištěné hodnoty jsou uváděny v procentech.

Metodické poznámky

Konjunkturální průzkumy prováděné v **podnikové sféře** jsou významným zdrojem informací v zemích s ekonomikou založenou na tržních vztazích, poskytují informace o očekávaných tendencích ve vývoji hlavních oblastí podnikové ekonomiky v nejbližší budoucnosti. Jsou významné především v tom, že postihují atmosféru v podnikatelském prostředí a poskytují informace s velkým časovým předstihem, čímž slouží k identifikaci bodů obratu v ekonomice a poskytují informace i za takové oblasti, které jsou obtížně postižitelné kvantitativními údaji. V tomto smyslu jsou již celá desetiletí organizovány a využívány v zemích s vyspělou tržní ekonomikou.

Konjunkturální průzkumy se opírají o názory podnikatelů, působících v oblasti zájmu (např. v průmyslu, stavebnictví, obchodě, ve vybraných službách) a vypovídají o výhledech do budoucna pomocí dílčích otázek (o výrobní či obchodní činnosti, poptávce, cenách, úvěrech atd.).

Spotřebitelské průzkumy vypovídají o úmyslech a očekáváních spotřebitelů, zejména o sklonu k nákupům či spoření a o očekáváních vývoje ekonomické situace v České republice.

Společným rysem těchto průzkumů je to, že odpovědi nepodávají přímou kvantifikaci, ale budoucnost hodnotí pomocí obecnějších výrazů – např. lepší, stejný, horší.

Konjunkturální průzkumy využívají ke zjišťování názorů respondentů velmi jednoduché dotazníky, ve kterých se táží na poměrně blízkou budoucnost – měsíc, tři měsíce či půl roku dopředu. Dotazník je koncipován tak, aby ho management podniku mohl rychle a operativně vyplnit. Obsahuje otázky na očekávané a probíhající tendence.

Vyhodnocení výsledků je prováděno shrnutím odpovědí v jednotlivých variantách. Jednoznačným vyjádřením tendencí je **konjunkturální saldo**, což je rozdíl mezi odpověďmi zlepšení a zhoršení, vyjádřený v procentech. Čím vyšší je kladné saldo odpovědí, tím optimističtější je možné hodnotit získanou odpověď.

ČSÚ vypočítává nejen indikátory důvěry mezi podnikateli a spotřebiteli zvlášť, ale vydává též **Souhrnný indikátor důvěry (Indikátor ekonomického sentimentu)**, který určitým způsobem shrnuje podnikatelskou a spotřebitelskou důvěru. Někdy se uvedené indikátory nazývají „předstihové ukazatele“.

Vzhledem k tomu, že konjunkturální a spotřebitelské průzkumy jsou důležitou součástí informačního systému užívaného na úrovni Evropské unie pro monitorování ekonomických trendů, jsou zařazeny do priorit pro oblast makroekonomické statistiky. Otázky jsou harmonizovány s požadavky a doporučeními mezinárodních institucí (Evropská komise DG ECFIN, OECD) a výsledky průzkumů tvoří součást materiálů těchto institucí a jsou využívány pro mezinárodní srovnání.

Definice základních pojmů:

Souhrnný indikátor důvěry (Indikátor ekonomického sentimentu) je vážený průměr sezónně očištěných **indikátorů důvěry v průmyslu, stavebnictví, v obchodě, ve vybraných odvětvích služeb a indikátoru spotřebitelské důvěry**.

Indikátor důvěry podnikatelů je vážený průměr sezónně očištěných indikátorů důvěry v průmyslu, stavebnictví, obchodě a ve vybraných odvětvích služeb.

Indikátor důvěry spotřebitelů je složen ze čtyř ukazatelů zjišťovaných agenturou Data Collect, s.r.o. data colnezaměstnanost (s opačným znaménkem) a očekávané úspory spotřebitele v příštích 12 měsících).

OD – dokumentace

Struktura dat:

Datovou sadu představuje CSV soubor, jednotlivé položky (tvořící sloupce) jsou zprava i zleva ohraničeny znakem ", oddělovačem položek je čárka, oddělovačem desetinné části tečka.

Každý statistický údaj tvoří jeden řádek souboru, zjištěná hodnota je ve sloupci *hodnota*.

Statistický údaj je definován z hlediska věcného (statistická proměnná=ukazatel), časového a územního (území).

SLOUPEC	VYZNAM	POZNAMKA
idhod	unikátní identifikátor údaje Veřejné databáze ČSÚ	využije se v případě dotazu ke konkrétnímu údaji
hodnota	zjištěná hodnota	v numerickém formátu, v této datové sadě vyjádřen v procentech na 1 desetinné místo
stapro_kod	kód statistické proměnné	v této DS pouze 6137 (Průměrné spotřebitelské ceny zboží a služeb)
stapro_txt	název statistické proměnné	typy indikátorů důvěry
cznace_cis	kód číselníku odvětví	pokud je prázdný, jedná se o všechna odvětví
cznace_kod	kód položky číselníku odvětví	pokud je prázdný, jedná se o všechna odvětví
stocisteni_cis	kód číselníku metod statistického očištění	pokud je prázdný, jedná se o neočištěná data
stocisteni_kod	kód položky z číselníku metod statistického očištění	pokud je prázdný, jedná se o neočištěná data
obdobiod	referenční období – počátek ve formátu RRRR-MM-DD	počátek sledovaného období (první den měsíce)
obdobido	referenční období – konec ve formátu RRRR-MM-DD	konec sledovaného období (poslední den měsíce)
bazobdobiod	bazické období – počátek ve formátu RRRR-MM-DD	počátek bazického období (první den měsíce), pro saldo indikátorů důvěry není vyplněno
bazobdobido	bazické období – konec ve formátu RRRR-MM-DD	konec bazického období (poslední den měsíce), pro saldo indikátorů důvěry není vyplněno
uzemi_cis	kód číselníku pro referenční území	v datové sadě použit číselník 97 pro Českou republiku
uzemi_kod	kód položky číselníku pro referenční území	pro Českou republiku kód 19
uzemi_txt	text pro referenční území	
cznace_txt	text položky číselníku odvětví	pokud je prázdný, jedná se o všechna odvětví
stocisteni_txt	text položky z číselníku metod statistického očištění	pokud je prázdný, jedná se o neočištěná data

OD – technický popis (schéma)

```
@context:          [...]
  url:              "070013-23data032423.csv"
  tableSchema:
    columns:
      0:
        name:        "idhod"
        titles:       "idhod"
        dc:description: "unikátní identifikátor údaje Veřejné databáze ČSÚ"
        required:     true
        datatype:     "string"
      1:
        name:        "hodnota"
        titles:       "hodnota"
        dc:description: "zjištěná hodnota"
        required:     true
        datatype:     "number"
      2:
        name:        "stapro_kod"
        titles:       "stapro_kod"
        dc:description: "kód statistické proměnné ze systému SMS UKAZ"
        required:     true
        datatype:     "string"
      3:
        name:        "stapro_txt"
        titles:       "stapro_txt"
        dc:description: "název statistické proměnné"
        required:     true
        datatype:     "string"
      4:
        name:        "cznace_cis"
        titles:       "cznace_cis"
        dc:description: "kód číselníku odvětví"
        required:     true
        datatype:     "string"
```

OD – datový soubor

```
"idhod","hodnota","stapro_kod","stapro_txt","cznace_cis","cznace_kod","stocistení_cis","stocistení_kod","obdobid","obdobido","bazobdobid"  
"576457302","22.9","5860","Souhrnný indikátor důvěry",,,, "7604","O","2007-03-01","2007-03-31",,,, "97","19","Česká republika",, "sezónně očištěn"  
"576456408","49","5865","Indikátor důvěry podnikatelů","5724","49960001","7604","O","2007-03-01","2007-03-31",,,, "97","19","Česká republika",  
"576457303","27.5","5865","Indikátor důvěry podnikatelů",,,, "7604","O","2007-03-01","2007-03-31",,,, "97","19","Česká republika",, "sezónně očiš"  
"576456407","23.7","5865","Indikátor důvěry podnikatelů","5724","45470001","7604","O","2007-03-01","2007-03-31",,,, "97","19","Česká republika"  
"576456405","15.3","5865","Indikátor důvěry podnikatelů","5724","05390001","7604","O","2007-03-01","2007-03-31",,,, "97","19","Česká republika"  
"576456406","-.5","5865","Indikátor důvěry podnikatelů","5103","F","7604","O","2007-03-01","2007-03-31",,,, "97","19","Česká republika", "Stave"  
"576456409","4.5","5866","Indikátor důvěry spotřebitelů",,,, "7604","O","2007-03-01","2007-03-31",,,, "97","19","Česká republika",, "sezónně očiš"  
"576457308","19.4","5860","Souhrnný indikátor důvěry",,,, "7604","O","2007-06-01","2007-06-30",,,, "97","19","Česká republika",, "sezónně očištěn"  
"576456558","43.7","5865","Indikátor důvěry podnikatelů","5724","49960001","7604","O","2007-06-01","2007-06-30",,,, "97","19","Česká republika"  
"576457309","25.2","5865","Indikátor důvěry podnikatelů",,,, "7604","O","2007-06-01","2007-06-30",,,, "97","19","Česká republika",, "sezónně očiš"  
"576456557","25","5865","Indikátor důvěry podnikatelů","5724","45470001","7604","O","2007-06-01","2007-06-30",,,, "97","19","Česká republika",  
"576456525","15","5865","Indikátor důvěry podnikatelů","5724","05390001","7604","O","2007-06-01","2007-06-30",,,, "97","19","Česká republika",  
"576456526","-4","5865","Indikátor důvěry podnikatelů","5103","F","7604","O","2007-06-01","2007-06-30",,,, "97","19","Česká republika", "Stavek"  
"576456559","-3.8","5866","Indikátor důvěry spotřebitelů",,,, "7604","O","2007-06-01","2007-06-30",,,, "97","19","Česká republika",, "sezónně oči"  
"576456723","21","5860","Souhrnný indikátor důvěry",,,, "7604","O","2007-10-01","2007-10-31",,,, "97","19","Česká republika",, "sezónně očištěno"  
"576456740","46.3","5865","Indikátor důvěry podnikatelů","5724","49960001","7604","O","2007-10-01","2007-10-31",,,, "97","19","Česká republika"  
"576456724","26.7","5865","Indikátor důvěry podnikatelů",,,, "7604","O","2007-10-01","2007-10-31",,,, "97","19","Česká republika",, "sezónně očiš"  
"576456739","28","5865","Indikátor důvěry podnikatelů","5724","45470001","7604","O","2007-10-01","2007-10-31",,,, "97","19","Česká republika",  
"576456120","15.7","5865","Indikátor důvěry podnikatelů","5724","05390001","7604","O","2007-10-01","2007-10-31",,,, "97","19","Česká republika"  
"576456738","-4.5","5865","Indikátor důvěry podnikatelů","5103","F","7604","O","2007-10-01","2007-10-31",,,, "97","19","Česká republika", "Stav"  
"576456741","-1.8","5866","Indikátor důvěry spotřebitelů",,,, "7604","O","2007-10-01","2007-10-31",,,, "97","19","Česká republika",, "sezónně oči"  
"576456725","19.2","5860","Souhrnný indikátor důvěry",,,, "7604","O","2007-11-01","2007-11-30",,,, "97","19","Česká republika",, "sezónně očištěn"  
"576456780","46.7","5865","Indikátor důvěry podnikatelů","5724","49960001","7604","O","2007-11-01","2007-11-30",,,, "97","19","Česká republika"  
"576456726","26.1","5865","Indikátor důvěry podnikatelů",,,, "7604","O","2007-11-01","2007-11-30",,,, "97","19","Česká republika",, "sezónně očiš"  
"576456779","29.3","5865","Indikátor důvěry podnikatelů","5724","45470001","7604","O","2007-11-01","2007-11-30",,,, "97","19","Česká republika"  
"576456777","13.3","5865","Indikátor důvěry podnikatelů","5724","05390001","7604","O","2007-11-01","2007-11-30",,,, "97","19","Česká republika"  
"576456778","1.5","5865","Indikátor důvěry podnikatelů","5103","F","7604","O","2007-11-01","2007-11-30",,,, "97","19","Česká republika", "Stave"  
"576456781","-8.5","5866","Indikátor důvěry spotřebitelů",,,, "7604","O","2007-11-01","2007-11-30",,,, "97","19","Česká republika",, "sezónně oči"  
"576457481","-9.5","5860","Souhrnný indikátor důvěry",,,, "7604","O","2009-06-01","2009-06-30",,,, "97","19","Česká republika",, "sezónně očištěn"  
"576457036","7.3","5865","Indikátor důvěry podnikatelů","5724","49960001","7604","O","2009-06-01","2009-06-30",,,, "97","19","Česká republika"
```

RES – OD

ČESKÝ STATISTICKÝ ÚŘAD

[Kontakty](#) [Nejžádanější](#) [Časté dotazy](#) [Nabídka služeb](#)

[Statistiky](#) **Vydáváme** [Databáze, registry](#) [Klasifikace, číselníky](#) [Výkazy, sběr dat](#) [O ČSÚ](#)

[Úvod](#) > [Vydáváme](#) > [Katalog produktů](#) > Registr ekonomických subjektů – otevřená data [Vytisknout](#)

Registr ekonomických subjektů – otevřená data

[f](#) [t](#) [p](#) [in](#) [✉](#)

Registr ekonomických subjektů a seznam právních forem a činností ekonomických subjektů ve strojově zpracovatelném CSV formátu, dle standardů otevřených dat.

Kód produktu: **140134-23**


- > [Dokumentace](#)
- > [Seznam ekonomických subjektů](#) (aktualizováno: 16. 3. 2023 14:06:19)
- > [Schéma datového souboru](#)
- > [Seznam právních forem a činností ekonomických subjektů](#) (aktualizováno: 16. 3. 2023 14:06:20)
- > [Schéma datového souboru](#)


Registr ekonomických subjektů je aktualizován 2x měsíčně a obsahuje stav k 15. a k poslednímu dni měsíce. Datové soubory jsou aktualizovány několik dní poté.

Průřezové statistiky

- > [Cizinci](#)
- > [Genderové statistiky](#)
- > [Senioři](#)
- > [Souhrnná data o ČR](#)
- > [Průřezové podnikové statistiky](#)
- > [Regionální statistiky](#)
- > [Makroekonomické údaje](#)
- > [Mezinárodní data](#)

KROK – OD



[Kontakty](#) [Nejžádanější](#) [Časté dotazy](#) [Nabídka služeb](#) 

[Statistiky](#) **Vydáváme** [Databáze, registry](#) [Klasifikace, číselníky](#) [Výkazy, sběr dat](#) [O ČSÚ](#)











[Úvod](#) > [Vydáváme](#) > [Katalog produktů](#) > [Databáze KROK – otevřená data](#) [Vytisknout](#)

Databáze KROK – otevřená data

[f](#) [t](#) [p](#) [in](#) [e](#)

Databáze KROK obsahuje agregovaná statistická data za Českou republiku, regiony soudržnosti, kraje, okresy a správní obvody obcí s rozšířenou působností. Údaje jsou seskupeny do samostatných ročních souborů a prezentují data za uvedené územní celky od roku 2000 do současnosti.
Data se vztahují vždy k aktuální územní struktuře platné v příslušném roce.
Datový soubor za každý rok je po prvním zveřejnění následně ještě jednou aktualizován.

Kód produktu: **330270-23**

- > [Dokumentace](#)
- >  [Číselník ukazatelů \(obsah a struktura\)](#)
- >  [Číselník území \(obsah a struktura\)](#)
- >  [Číselník okruhů dat \(obsah a struktura\)](#)
- >  [Struktura datových souborů](#)
- >  [Data 2021](#)
- >  [Data 2020](#)
- >  [Data 2019](#)
- >  [Data 2018](#)
- >  [Data 2017](#)
- >  [Data 2016](#)

Průřezové statistiky

- > [Cizinci](#)
- > [Genderové statistiky](#)
- > [Senioři](#)
- > [Souhrnná data o ČR](#)
- > [Průřezové podnikové statistiky](#)
- > [Regionální statistiky](#)
- > [Makroekonomické údaje](#)
- > [Mezinárodní data](#)

MOS – OD

The screenshot shows the website interface for 'Databáze MOS – otevřená data'. At the top left is the logo of the 'ČESKÝ STATISTICKÝ ÚŘAD'. Navigation links include 'Kontakty', 'Nejžádanější', 'Časté dotazy', and 'Nabídka služeb'. A search bar is located at the top right. A blue navigation bar contains links for 'Statistiky', 'Vydáváme' (highlighted in red), 'Databáze, registry', 'Klasifikace, číselníky', 'Výkazy, sběr dat', and 'O ČSÚ'. Below this, a breadcrumb trail reads: 'Úvod > Vydáváme > Katalog produktů > Databáze MOS – otevřená data'. A 'Vytisknout' button is on the right. The main heading is 'Databáze MOS – otevřená data'. Social media icons for Facebook, Twitter, Pinterest, LinkedIn, and Email are present. A text block describes the database: 'Databáze MOS obsahuje statistická data za městskou a obecní statistiku. Údaje jsou seskupeny do samostatných ročních souborů a prezentují data za obce od roku 2000 do současnosti. Data se vztahují vždy k aktuálnímu území obce platnému v příslušném roce. Datový soubor za každý rok je po prvním zveřejnění následně ještě jednou aktualizován.' Below this is the product code 'Kód produktu: 330271-23'. A 'Dokumentace' section lists: 'Číselník ukazatelů (obsah a struktura)', 'Číselník území (obsah a struktura)', and 'Číselník okruhů dat (obsah a struktura)'. A 'Struktura datových souborů' section lists data for years 2021, 2020, 2019, 2018, 2017, and 2016. On the right, a 'Průřezové statistiky' sidebar lists: 'Cizinci', 'Genderové statistiky', 'Senioři', 'Souhrnná data o ČR', 'Průřezové podnikové statistiky', 'Regionální statistiky', 'Makroekonomické údaje', and 'Mezinárodní data'.

VOLBY – OD

VOLBY.CZ

**ČESKÝ
STATISTICKÝ
ÚŘAD**

Úvod > Otevřená data pro volby > Otevřená data pro volbu prezidenta republiky 2023

Otevřená data pro volbu prezidenta republiky 2023

Český statistický úřad na základě usnesení vlády ze dne 4. dubna 2012 č. 243, kterým vláda schválila Akční plán České republiky "Partnerství pro otevřené vládnutí", zveřejňuje dostupná data z výsledků volby prezidenta republiky v otevřených formátech zároveň s textovým popisem obsahu zveřejněných dat.

> Popis XML souborů pro volbu prezidenta republiky: [PDF](#) / [HTML](#) (verze 1.0 - 22.11.2022, proti roku 2018 nedošlo v XSD k žádným změnám)

> [XML data - celkové výsledky](#) - [XSD popis](#)

> [XML data - výsledky za kraje, okresy a obce](#) - [XSD popis](#)
parametr kolo=N: hodnota 1 nebo 2 (pokud bez hodnoty, vrací výsledky za aktuální kolo volby),
parametr nuts=CZ0XX: CZ0XX je kód kraje dle [číselníku NUTS \(MS Excel\)](#) / [HTML](#)

> [XML data - výsledky za kraje a krajská města](#) - [XSD popis](#)
parametr kolo=N: hodnota 1 nebo 2 (pokud bez hodnoty, vrací výsledky za aktuální kolo volby),

> [XML data - výsledky za zahraničí, kontinenty, státy](#) - [XSD popis](#)
parametr kolo=N: hodnota 1 nebo 2 (pokud bez hodnoty, vrací výsledky za aktuální kolo volby),

> [XML data - výsledky za okrsky \(dávky\)](#) - [XSD popis](#)
parametr kolo=N: hodnota 1 nebo 2 (pokud bez hodnoty, vrací výsledky za aktuální kolo volby),
parametr davka=číslo, kde číslo je pořadí dávky, pokud není uvedeno, vrací poslední dávku v daném kole

> [Registry, číselníky a okrsková data - jednotlivé soubory ke stažení \(stav po zpracování 2. kola - 28.01.2023\)](#)

> [Registry - XML soubor](#) / [Excel](#) / [CSV \(CSVW\)](#) (stav po zpracování 2. kola - 28.01.2023)

> Popis registrů: [PDF](#) / [HTML](#) / [XSD](#)

> [Číselníky XML a Excel \(stav k 09.01.2023 - aktualizace CISOB\)](#) / [CSV \(CSVW\)](#)

> Popis použitých číselníků: [PDF](#) / [HTML](#) / [XSD](#)

> Prezident - okrsková data - [XML](#) / [Excel](#) / [CSV \(CSVW\)](#)
(stav po zpracování 2. kola - 28.01.2023)

> Popis okrskových dat: [PDF](#) / [HTML](#) / [XSD](#)

> [Informace ke speciálním volebním okrskům - covid okrsky](#)

> Hranice volebních okrsků: [Shapefile](#) [GeoJson](#) ←

Výsledky sčítání 2021 – OD

ČESKÝ STATISTICKÝ ÚŘAD Kontakty Nejžádanější Časté dotazy Nabídka služeb

Statistiky **Vydáváme** Databáze, registry Klasifikace, číselníky Výkazy, sběr dat O ČSÚ

Úvod > Vydáváme > Katalog produktů > Výsledky sčítání 2021 - otevřená data Vytisknout

Výsledky sčítání 2021 - otevřená data

Produkt obsahuje datové sady s výsledky sčítání 2021 v podobě otevřených dat ve formátu CSV s technickými schémata ve formátu JSON. Datové sady jsou tvořené podle ukazatelů a různých typů členění, např. Obyvatelstvo podle pohlaví, Obyvatelstvo podle vzdělání a pohlaví, Domy podle vlastníka a další.

Kód produktu: **170359-23**

[Návod pro načtení CSV souboru do Excelu](#)

[Dokumentace](#)

Stát, Region soudržnosti, Kraj, Okres, Správní obvod obce s rozšířenou působností, Správní obvod hl. m. Prahy, Obec, Městská část (městský obvod) územně členěných statutárních měst:

- Obyvatelstvo podle pětiletých věkových skupin a pohlaví (data a schéma)
22.04.2022 (kód: 170359-22)
- Obyvatelstvo podle desetiletých věkových skupin a pohlaví (data a schéma)
22.04.2022 (kód: 170359-22)
- Obyvatelstvo podle pohlaví (data a schéma)
06.04.2022 (kód: 170359-22)
- Obyvatelstvo podle věkových skupin (data a schéma)
06.04.2022 (kód: 170359-22)
- Obyvatelstvo podle rodinného stavu (data a schéma)
06.04.2022 (kód: 170359-22)
- Obyvatelstvo podle vzdělání (data a schéma)
06.04.2022 (kód: 170359-22)
- Obyvatelstvo podle vzdělání, základních věkových skupin a pohlaví (data a schéma)
08.02.2023 (kód: 170359-23)
- Obyvatelstvo podle státního občanství (data a schéma)
06.04.2022 (kód: 170359-22)

Průřezové statistiky

- [Cizinci](#)
- [Genderové statistiky](#)
- [Senioři](#)
- [Souhrnná data o ČR](#)
- [Průřezové podnikové statistiky](#)
- [Regionální statistiky](#)
- [Makroekonomické údaje](#)
- [Mezinárodní data](#)

OD v Katalogu produktů ČSÚ

ČESKÝ STATISTICKÝ ÚŘAD Kontakty Nejžádanější Časté dotazy Nabídka služeb

Statistiky **Vydáváme** Databáze, registry Klasifikace, číselníky Výkazy, sběr dat O ČSÚ

Úvod > Vydáváme > Otevíráme data > Otevřená data v Katalogu produktů ČSÚ - seznam [Vytisknout](#)

Otevřená data v Katalogu produktů ČSÚ - seznam

[Seznam](#) [Kalendář](#)

Vyhledat

Zobrazeno 1-30 záznamů z celkového počtu 63 na 3 stránkách.
Velikost stránky 30 Přejít na stránku 1 2 3

Datum vydání	Kód	Název	
30.03.2023	170359-23	Výsledky sčítání 2021 - otevřená data	i
24.03.2023	070013-23	Konjunkturální průzkumy - březen 2023	i
14.03.2023	030030-23	Indexy tržeb v odvětví dopravy, maloobchodu a služeb - leden 2023	i
13.03.2023	250169-23	Uchazeči o zaměstnání dosažitelní a podíl nezaměstnaných osob podle obcí - únor 2023	i
10.03.2023	130185-23	Zemědělí podle věkových skupin - týdenní a měsíční data - 4. týden / leden 2023	i
10.03.2023	200075-23	Index stavební produkce - leden 2023	i
10.03.2023	150196-23	Index průmyslové produkce - leden 2023	i
10.03.2023	020064-23	Hosté a přenocování v hotelích podle zemí - leden 2023	i
10.03.2023	200077-23	Stavební povolení - leden 2023	i
10.03.2023	010022-23	Indexy spotřebitelských cen - únor 2023	i
09.03.2023	241048-23	Pohyb zboží přes hranice podle vybraných zemí - leden 2023	i
09.03.2023	242010-23	Zahraněční obchod se zbožím podle vybraných zemí - leden 2023	i
08.03.2023	110079-22	Zaměstnanci a průměrné hrubé měsíční mzdy podle odvětví - 4. čtvrtletí 2022	i
03.03.2023	270243-23	Výroba masa na jatkách - leden 2023	i
03.03.2023	140134-23	Registr ekonomických subjektů - otevřená data - únor 2023	i

Filtr seznamu produktů

Vybrané filtry:
Otevřená data [X](#)
[Zrušit vybrané filtry](#)

Vyberte podle těchto kritérií

- Skupina
- Typ území

Otevřená data ČSÚ – Národní katalog OD

OTEVŘENÁ DATA Vzdělávání Články Datová kvalita Datové sady Poskytovatelé Klíčová slova Další

Poskytovatelé (1)

Český statistický úřad (914) ×

Témata (5)

- Hospodářství a finance (912)
- Vláda a veřejný sektor (912)
- Populace a společnost (912)
- http://eurovoc.europa.eu/0416 (1)
- průmyslové vlastnictví (1)

Klíčová slova (538)

- číselník (380)
- ČSÚ (361)
- volby (312)
- výsledky voleb (264)
- vazba (217)
- zastupitelstva krajů (164)
- Poslanecká sněmovna (98)
- SLDB (87)
- sčítání (87)
- statistika (52)
- obyvatelstvo (51)

Nalezeno 914 datových sad Název vzestupně

Český statistický úřad

Bilance meziokresní vyjížděky do zaměstnání podle výsledků sčítání 2011

Datová sada obsahuje statistické údaje o počtu vyjíždějících osob za jednotlivé okresy a Hlavní město Prahu, jejichž pracoviště bylo v rozhodný okamžik sčítání (26. 3. 2011) v jiné obci než byla obec obvyklého pobytu. Jedná se tedy o vyjížděku mezi okresy České republiky, včetně vyjížděky do Hlavního města Prahy a do zahraničí.

CSV

Cizinci podle státního občanství, věku a pohlaví - rok 2004

Datová sada obsahuje statistické údaje o počtech cizinců (bez azylantů, s pobytem přechodným, dlouhodobým, pobytem trvalým a dlouhodobým vízem) v České republice, a v členění podle pohlaví, pětiletých věkových skupin a státního občanství cizince. Údaje jsou k dispozici za okresy České republiky. Připraveny jsou rovněž úhrny za Českou republiku, všechna státní občanství, pohlaví i věkové...

CSV

Cizinci podle státního občanství, věku a pohlaví - rok 2005

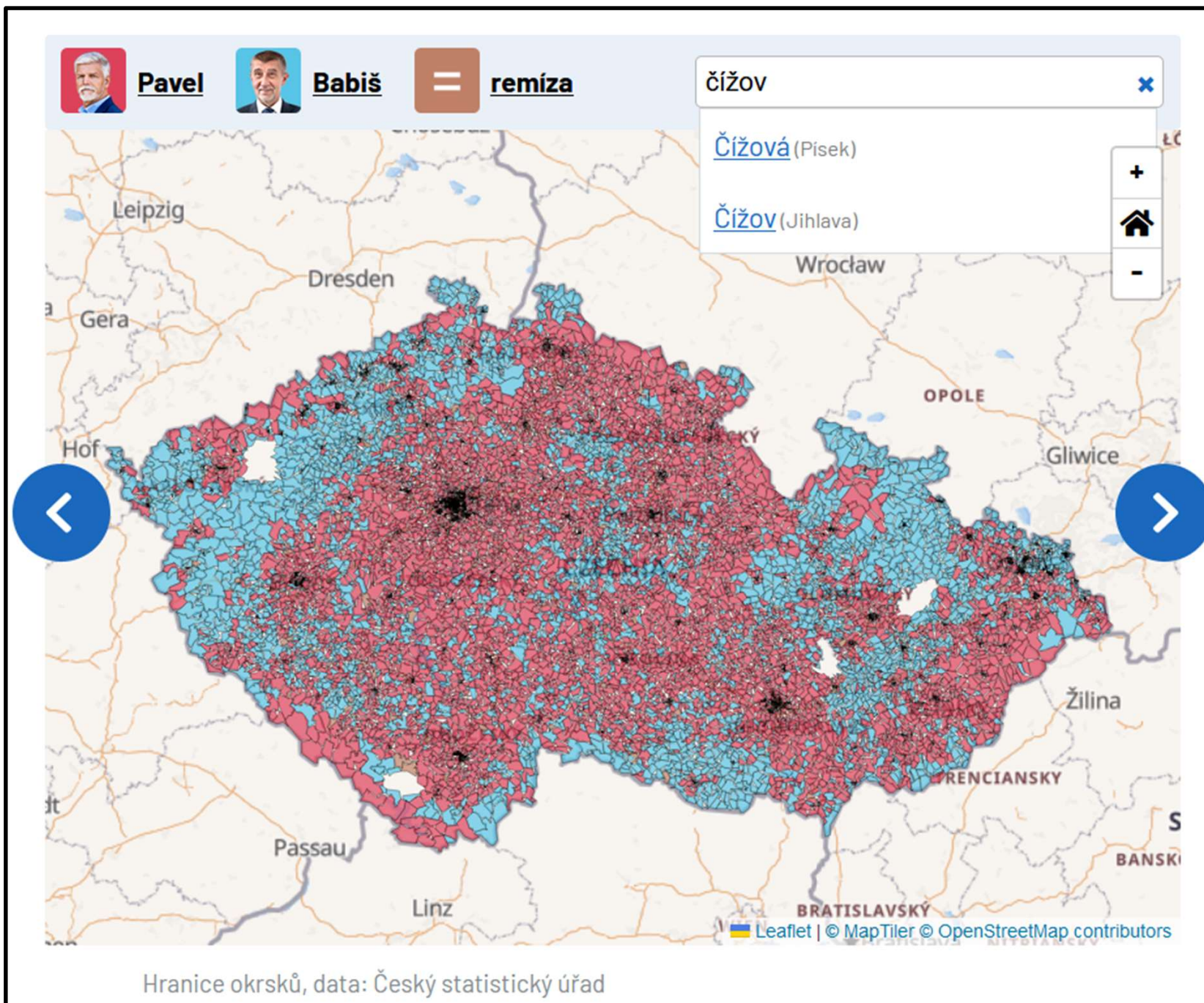
Datová sada obsahuje statistické údaje o počtech cizinců (bez azylantů, s pobytem přechodným, dlouhodobým, pobytem trvalým a dlouhodobým vízem) v České republice, a v členění podle pohlaví, pětiletých věkových skupin a státního občanství cizince. Údaje jsou k dispozici za okresy České republiky. Připraveny jsou rovněž úhrny za Českou republiku, všechna státní občanství, pohlaví i věkové...

CSV

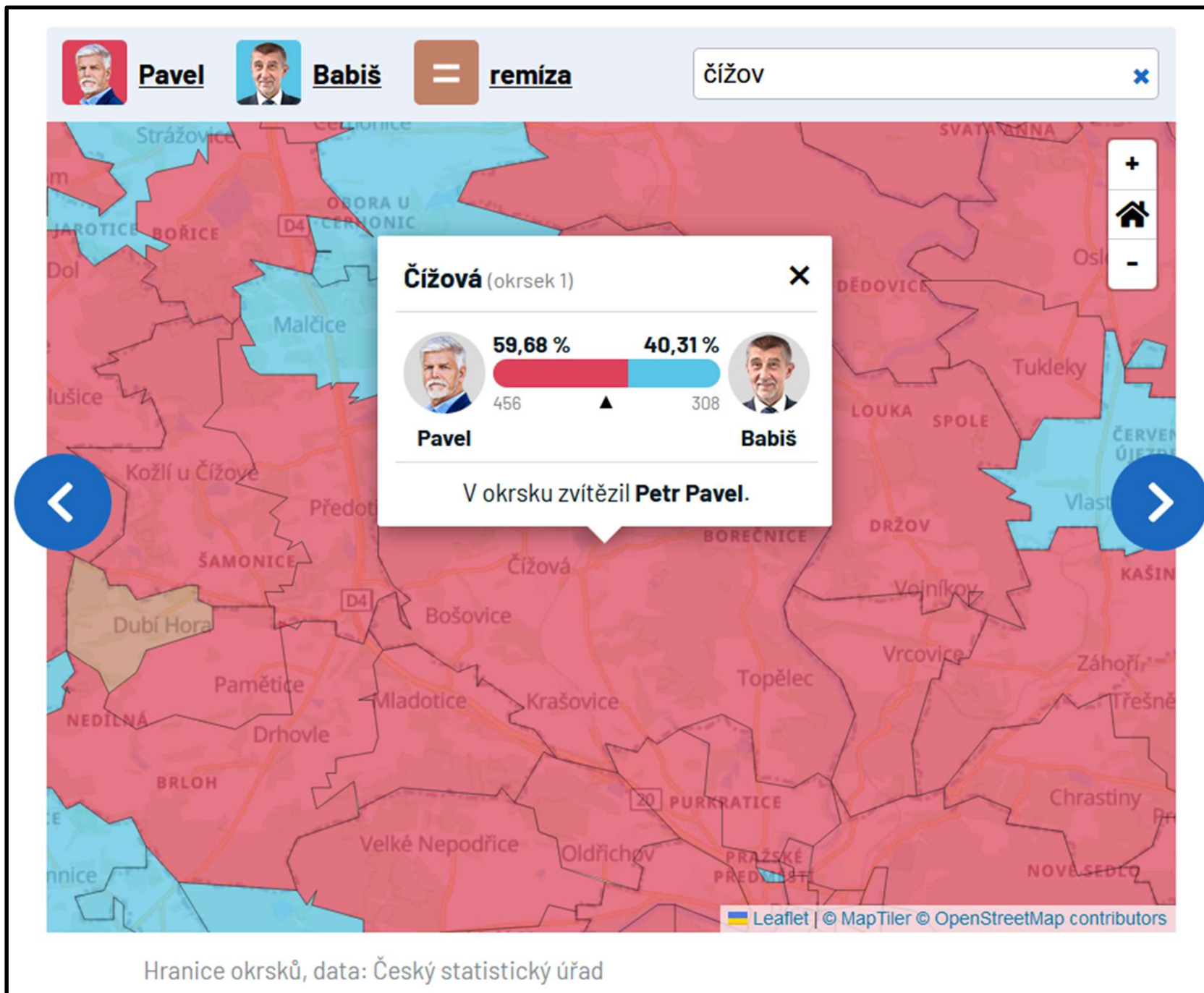
Cizinci podle státního občanství, věku a pohlaví - rok 2006

Datová sada obsahuje statistické údaje o počtech cizinců (bez azylantů, s pobytem přechodným, dlouhodobým, pobytem trvalým a dlouhodobým vízem) v České republice, a v členění podle pohlaví, pětiletých věkových skupin a státního občanství cizince. Údaje jsou k dispozici za okresy České republiky. Připraveny jsou rovněž úhrny za Českou republiku, všechna státní občanství, pohlaví i věkové...

VYUŽITÍ OTEVŘENÝCH DAT ČSÚ



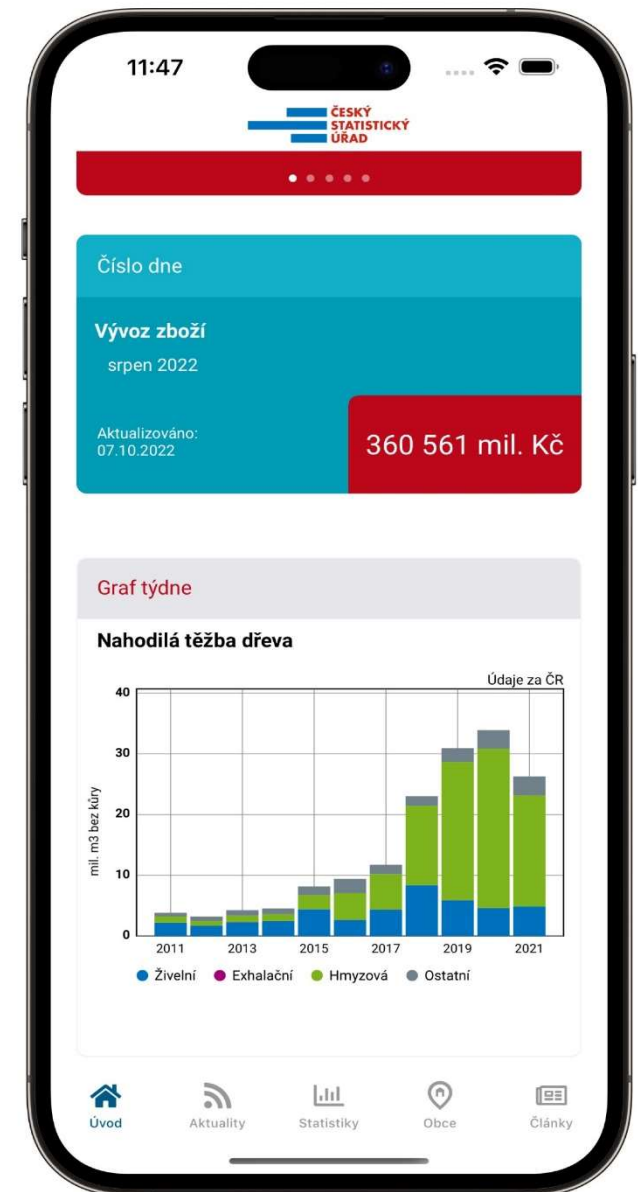
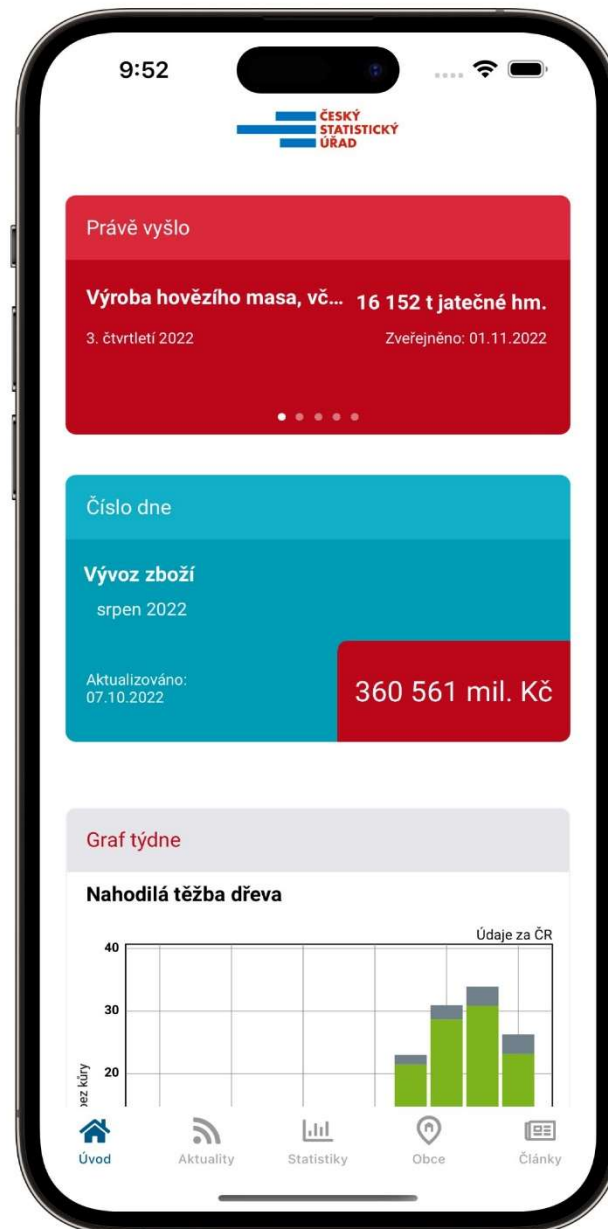
VYUŽITÍ OTEVŘENÝCH DAT ČSÚ



STATISTIKY DO KAPSY

Úvodní obrazovka

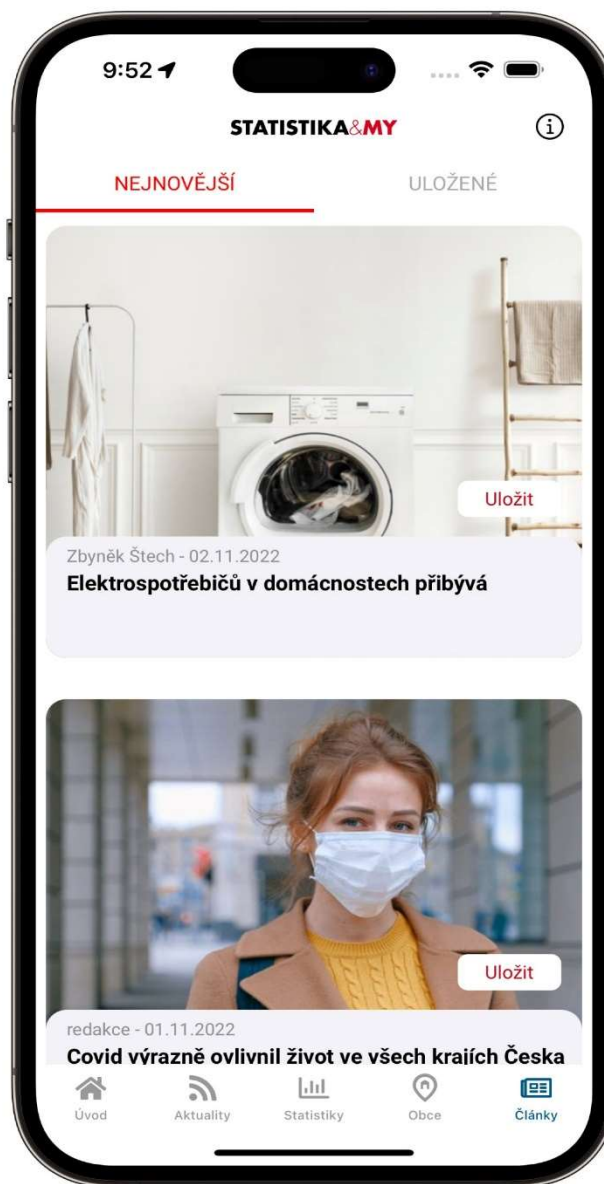
- **Právě vyšlo** – blok pro zobrazení ukazatelů zveřejněných v posledních 3 dnech. Pokud nebyly zveřejněny žádné nové údaje, blok se nezobrazí
- **Číslo dne** – blok pro zobrazení náhodně vybraného statistického ukazatele
- **Graf týdne** – blok pro zobrazení grafu vývoje ukazatele za posledních 10 let



Články

Pod touto sekčí se zobrazují nejnovější články z časopisu Statistika&My.

Články se mohou číst na webu, uložit pro off-line čtení a taktéž sdílet.

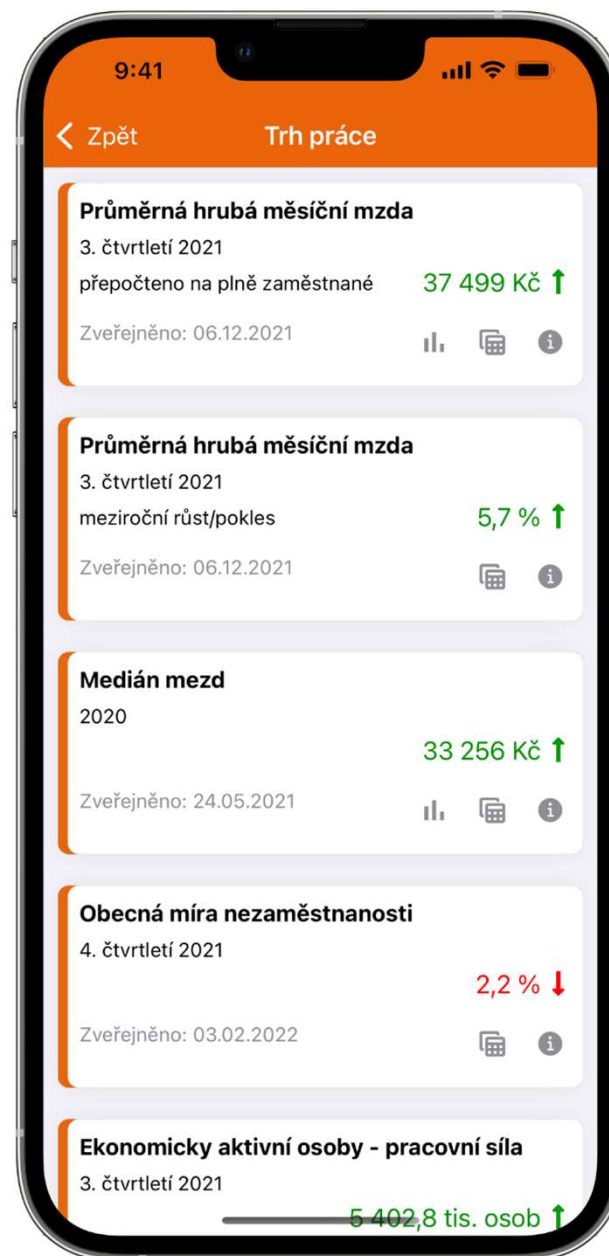


Statistiky

Zobrazují vybrané ukazatele, čísla jsou od sebe barevně odlišena v návaznosti na to, zda hodnota ukazatele oproti minulému období vzrostla či klesla.

Každý ukazatel má pod sebou odkaz do tabulky VDB, odkaz na metodiku popřípadě na graf.

Naleznete zde i Česká NEJ.

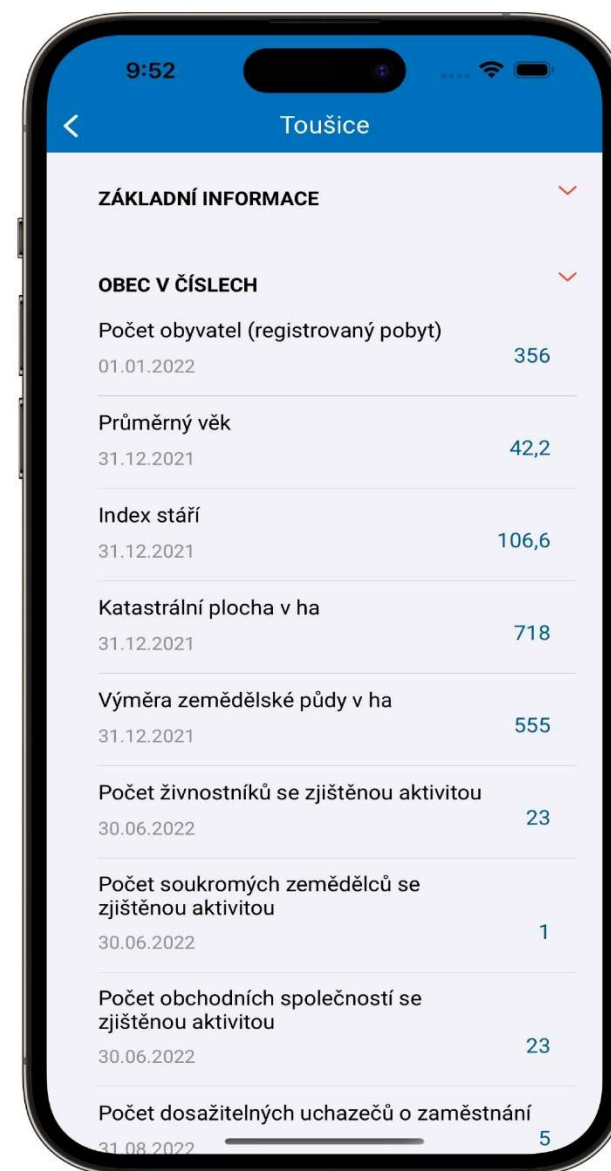
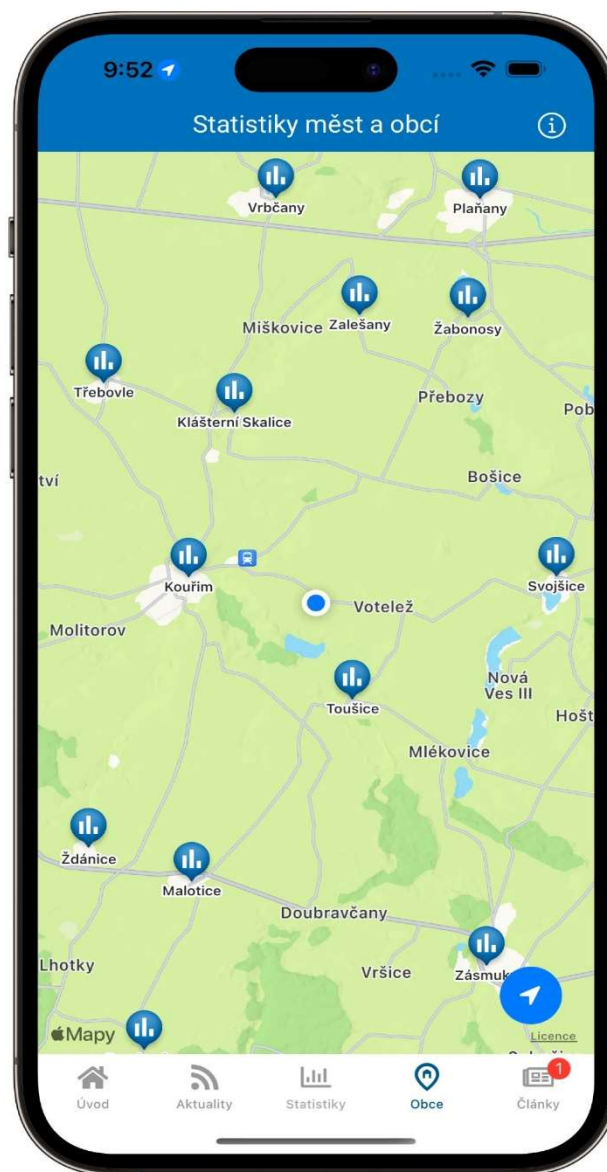


Obce – novinka!

Využití GPS pro určení polohy na mapě a výběr obce.

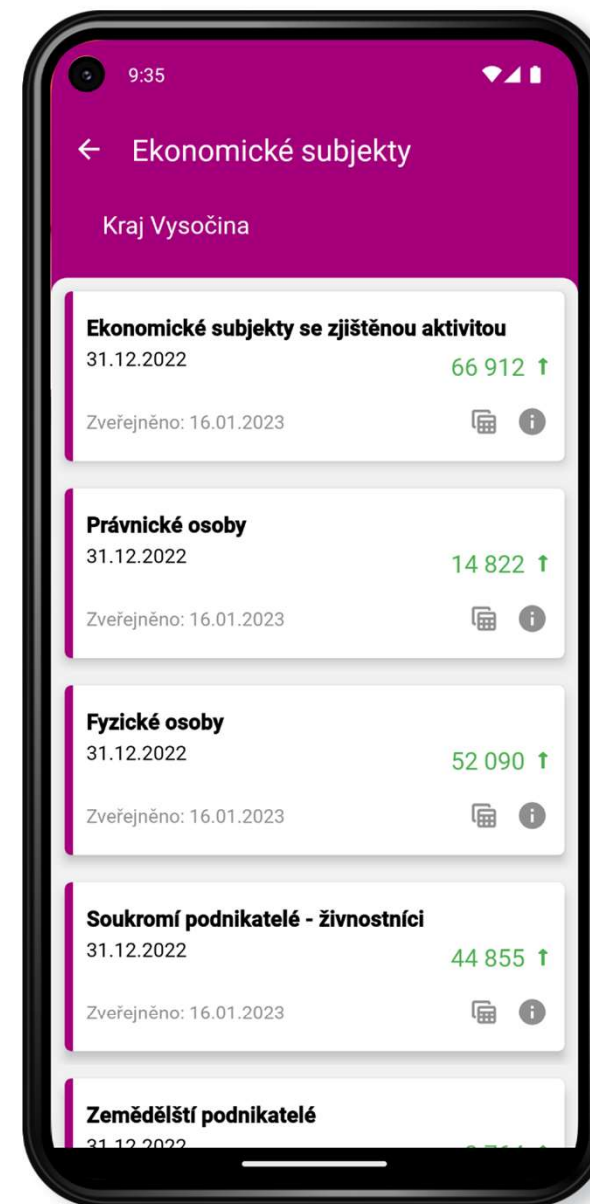
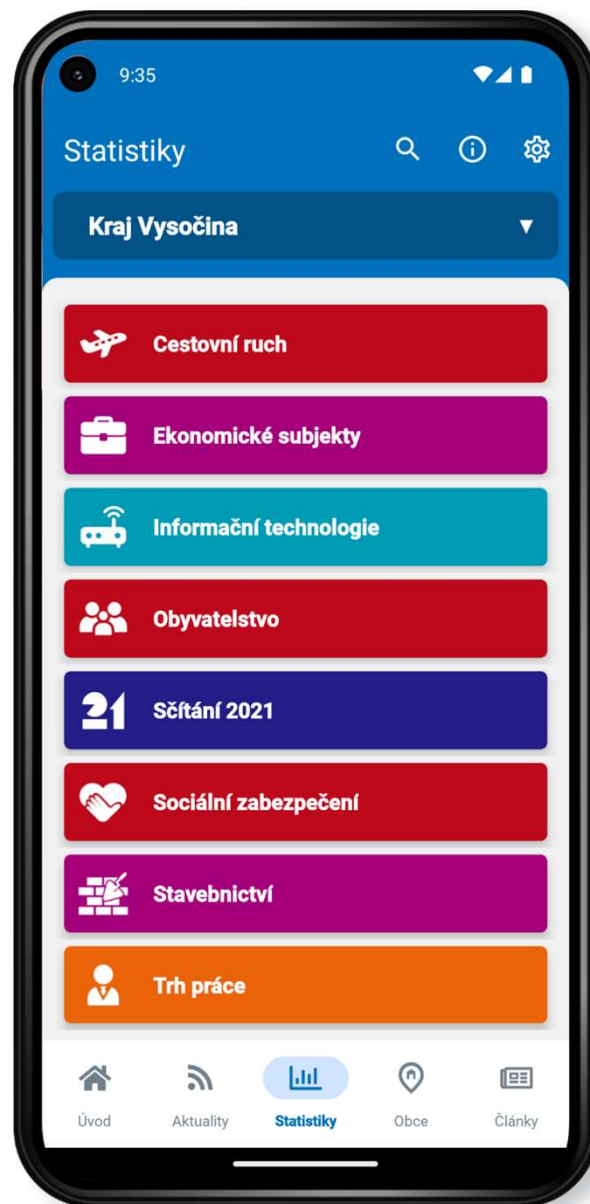
Informace o zvolené obci (základní údaje, statistiky, výsledky sčítání)

Při povolení polohy se zobrazí vybraná data podle toho, kde se telefon nachází.



Chystáme!

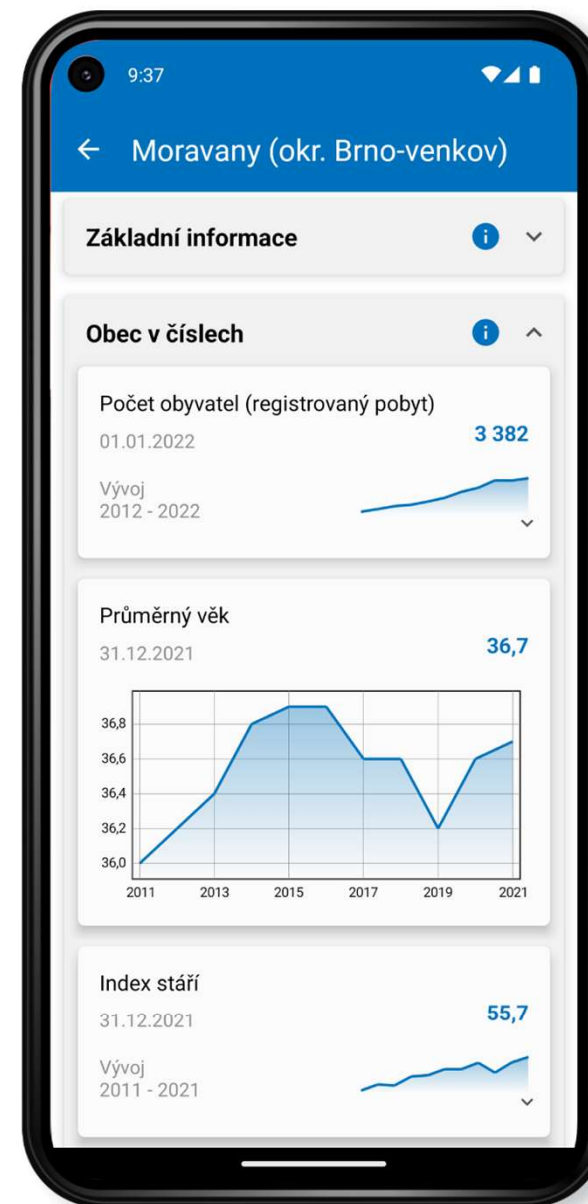
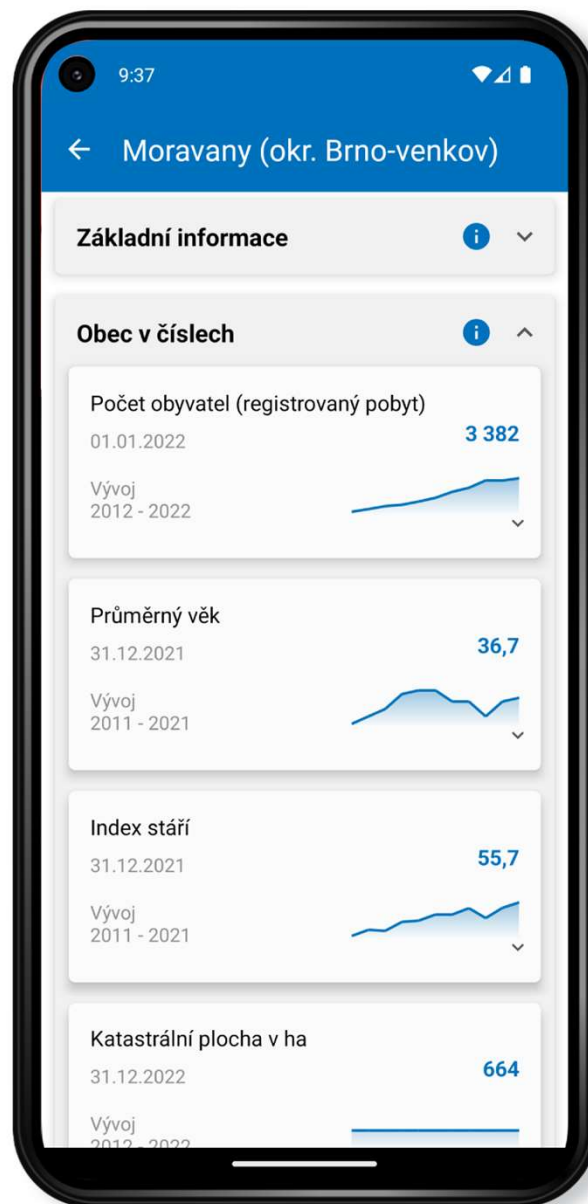
Data za kraje



Chystáme!

Data za obce včetně grafu

Data za městské části statutárních měst



ČSÚ na sociálních sítích





Děkuji za pozornost

Ing. Martin Černý
oddělení výstupních databází
Český statistický úřad
martin.cerny@czso.cz